

## Elections en Côte d'Ivoire: Méfiance de la CEI, peur de violence

---

Dépêche No. 51, Afrobaromètre | Peter Halley Penar et Michel Ségorbah Silwe

### Résumé

Le 25 octobre 2015, la Côte d'Ivoire connaîtra sa première élection présidentielle depuis les résultats contestés de 2010-2011 et la guerre civile qui s'en est suivie. L'élection met en compétition le Président Alassane Ouattara face à Pascal Affi N'Guessan et d'autres challengers. Au cours des dernières semaines, plusieurs candidats ont exprimé leurs préoccupations concernant les institutions électorales ainsi que l'environnement électoral, et l'ancien président de l'Assemblée Nationale, Mamadou Koulibaly, a retiré sa candidature, en exprimant des doutes quant au caractère équitable de l'élection.

Les résultats récents de l'enquête Afrobaromètre Round 6, menée en août et septembre 2014, suggèrent que de nombreux Ivoiriens partagent ces préoccupations et sont profondément divisés dans leurs perceptions et attentes concernant la prochaine élection.

Bien qu'il y ait un consensus fort sur le fait que les dirigeants devraient être choisis à travers des élections régulières et qu'il est du devoir des bons citoyens de voter, les Ivoiriens sont divisés dans leurs vues sur la direction du pays et l'état de l'économie nationale. La plupart d'entre eux pensent que les élections ne fonctionnent pas bien pour permettre d'éliminer les dirigeants peu performants et n'incitent pas les politiciens à servir les populations plutôt que de leurs propres ambitions.

Les résultats du sondage montrent une forte méfiance de la Commission Electorale Indépendante (CEI), et seule une minorité de citoyens estiment que les dernières élections législatives en 2011 ont été pour la plupart libres et équitables. La CEI, qui fut au centre de la crise de 2010-2011, a réduit le nombre de ses commissaires, mais de plus grandes réformes exigées par certains partis politiques et la société civile n'ont pas été entreprises.

Des proportions importantes d'Ivoiriens sont préoccupées par l'environnement électoral, y compris la corruption des électeurs, la couverture médiatique biaisée, la probabilité de dépouillement déloyal des votes, et les menaces envers les électeurs dans les bureaux de vote. Parmi les 13 pays de la Communauté Economique des États de l'Afrique de l'Ouest (CEDEAO) où les enquêtes d'Afrobaromètre Round 6 se sont déroulées, la Côte d'Ivoire occupe le deuxième rang derrière le Nigeria par rapport à la proportion de citoyens qui craignent la violence liée aux élections.

Le Président Ouattara jouit de cotes d'adhésion assez élevées, et la confiance du public dans le président est plus élevée comparée à celles dont bénéficient la coalition au pouvoir ou l'opposition. Une faible majorité des Ivoiriens disent qu'ils se sentent « entièrement libre » de voter comme ils le souhaitent.

Alors que la Côte d'Ivoire, qui a signé la Charte Africaine de la Démocratie, des Elections et de la Gouvernance en 2009, approche d'une élection présidentielle charnière, ces résultats de l'enquête fournissent une fenêtre sur la façon dont les citoyens pensent que leur gouvernement respecte son engagement à mener des élections sécurisées, de haute qualité, et compétitives.

## L'enquête Afrobaromètre

Afrobaromètre est un réseau de recherche panafricain et non-partisan qui mène des enquêtes d'opinion publique sur la démocratie, la gouvernance, les conditions économiques, et d'autres questions connexes dans plus de 30 pays en Afrique. Cinq séries d'enquêtes ont été réalisées entre 1999 et 2013, et les enquêtes de la Série 6 sont actuellement en cours (2014-2015). Afrobaromètre mène des entretiens face-à-face dans la langue du répondant avec des échantillons représentatifs à l'échelle nationale de 1.200 à 2.400 répondants.

L'équipe Afrobaromètre en Côte d'Ivoire, dirigée par le Centre de Recherche et de Formation sur le Développement Intégré (CREFDI), a interviewé 1.200 adultes ivoiriens en août-septembre 2014. Un échantillon de cette taille donne des résultats avec une marge d'erreur de +/-3% à un niveau de confiance de 95%. Une enquête précédente a été menée en Côte d'Ivoire en 2013.

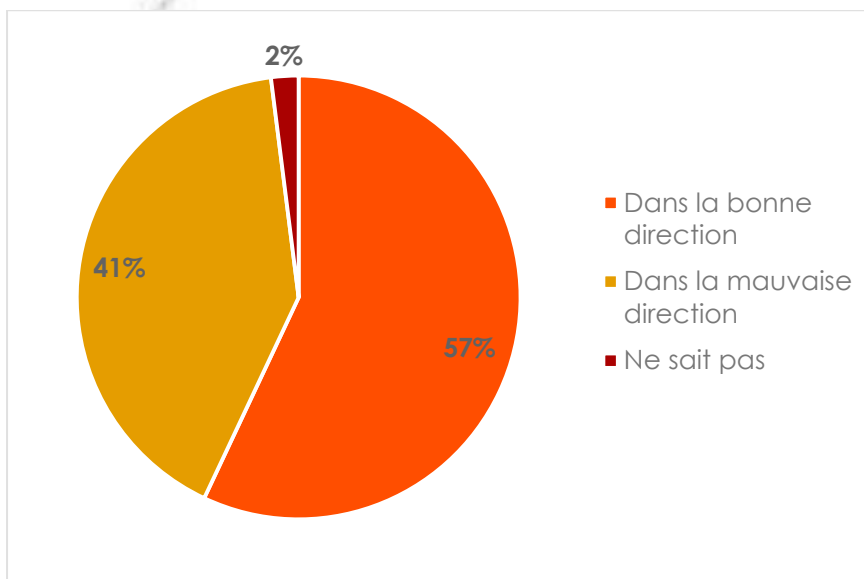
## Résultats clés

- Les Ivoiriens sont divisés quant à savoir si le pays va dans la bonne direction (57%) ou la mauvaise direction (41%) (Figure 1). Les points de vue sur l'état actuel de l'économie nationale sont également partagés, avec 45% des personnes disant que les conditions sont « très » ou « assez » bonnes et 38% disant que les conditions sont « très » ou « assez » mauvaises (Figure 2).
- Une majorité écrasante dit que les élections sont la meilleure façon de choisir les dirigeants du pays (87%) (Figure 3) et qu'un bon citoyen dans une démocratie doit toujours voter aux élections (86%) (Figure 4). Seulement 51% disent avoir voté aux élections législatives de 2011 (peu de temps après la crise 2010-2011).
- De même, la majorité des Ivoiriens estiment que les élections ne fonctionnent pas assez bien pour permettre aux électeurs de retirer aux dirigeants peu performants leur mandat (60%) (Figure 5) et que les dirigeants politiques servent largement leurs propres ambitions (62%) plutôt que de servir le peuple (33%) (Figure 6).
- Seulement 55% des citoyens pensent que les élections législatives de 2011 étaient « entièrement libres et équitables » ou « libres et équitables avec des problèmes mineurs » (Figure 7). Parmi 13 pays de la CEDEAO interrogés, seules les populations du Nigeria, du Ghana, et du Libéria se s'estimaient moins favorables au sujet de leurs élections nationales les plus récentes (Figure 8).
- Une majorité d'Ivoiriens (57%) n'a pas confiance ou a « juste un peu » confiance dans la CEI (Figure 9), encore une évaluation négative supérieure à la moyenne parmi les pays de la CEDEAO (Figure 10).
- Plus de la moitié des Ivoiriens pensent que la corruption des électeurs se produit « toujours » ou « souvent » (54%) et que les médias ne couvrent « jamais » ou couvrent seulement « quelques fois » les candidats aux élections de manière équitable (51%) (Figure 11). De nombreux Ivoiriens croient aussi que les électeurs sont « toujours » ou « souvent » menacés dans les urnes (42%) et que les votes ne sont « jamais » ou sont seulement « quelques fois » comptés équitablement (40%).
- Près de la moitié des Ivoiriens (48%) ont « assez » ou « beaucoup » peur d'intimidation ou de violence liée aux élections (Figure 12), en seconde position derrière les Nigériens (50%) dans la région de la CEDEAO (Figure 13). Seulement 54% se sentent « entièrement libre » de voter pour le candidat de leur choix (Figure 14).

- Près des deux tiers (64%) des citoyens approuvent la performance du Président Ouattara dans l'exercice de sa fonction (Figure 15), mais moins d'entre eux disent avoir « beaucoup confiance » (40%) ou « assez confiance » (14%) en lui. La confiance du public est plus faible dans la coalition des partis au pouvoir (35% qui leur font confiance « beaucoup » ou « assez ») et les partis de l'opposition (32% « beaucoup » ou « assez ») (Figure 16). Les Ivoiriens sont divisés quant à savoir si les partis d'opposition offrent une alternative viable pour le pays: 38% disent oui, et 40% disent non (Figure 17).

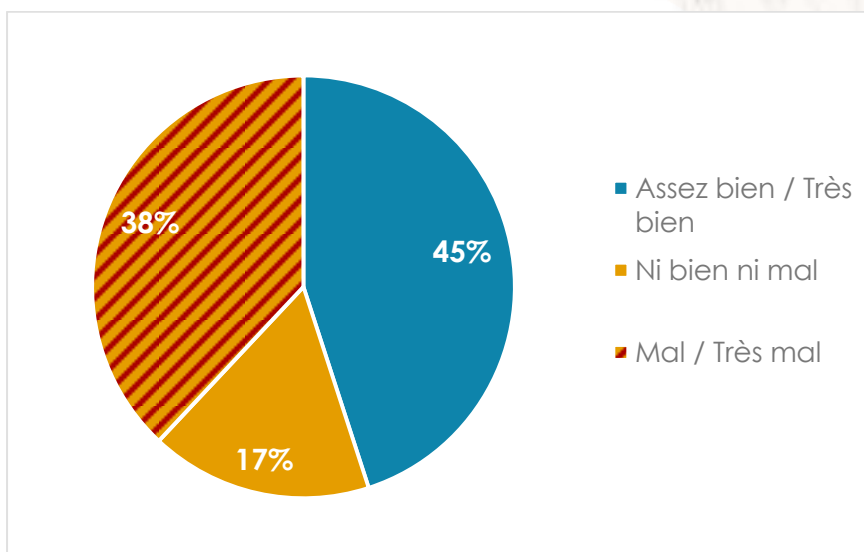
## Figures

**Figure 1: Direction du pays | Côte d'Ivoire | 2014**



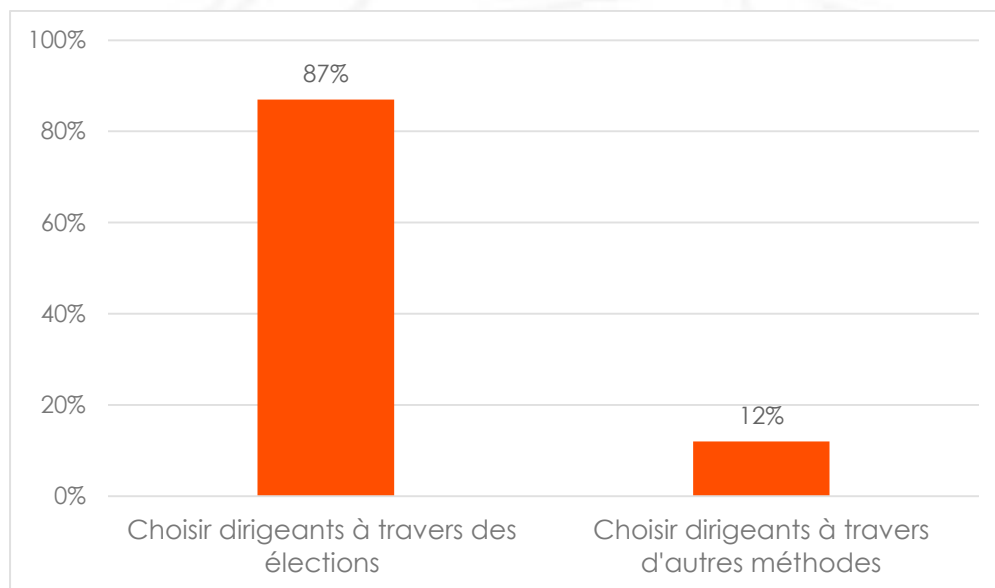
**La question posée aux répondants:** *Permettez-moi de vous interroger sur le sens global du pays. Diriez-vous que le pays va dans la mauvaise ou bonne direction?*

**Figure 2: Situation économique du pays | Côte d'Ivoire | 2014**



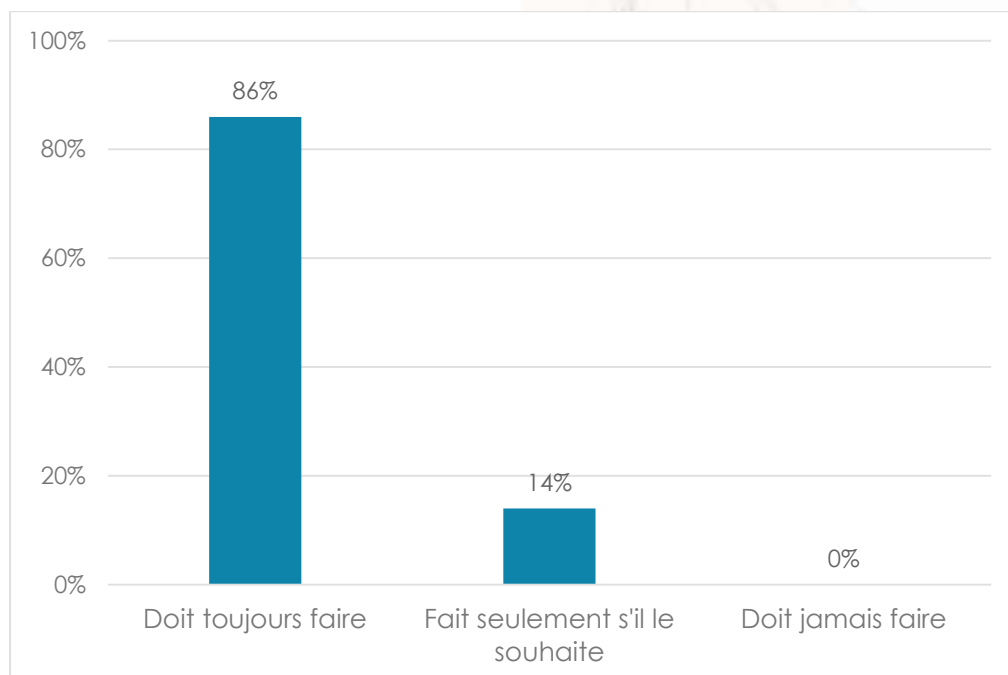
**La question posée aux répondants:** *De manière générale, comment décririez-vous la situation économique actuelle du pays?*

**Figure 3: Choix des dirigeants à travers des élections vs. d'autres méthodes**  
 | Côte d'Ivoire | 2014



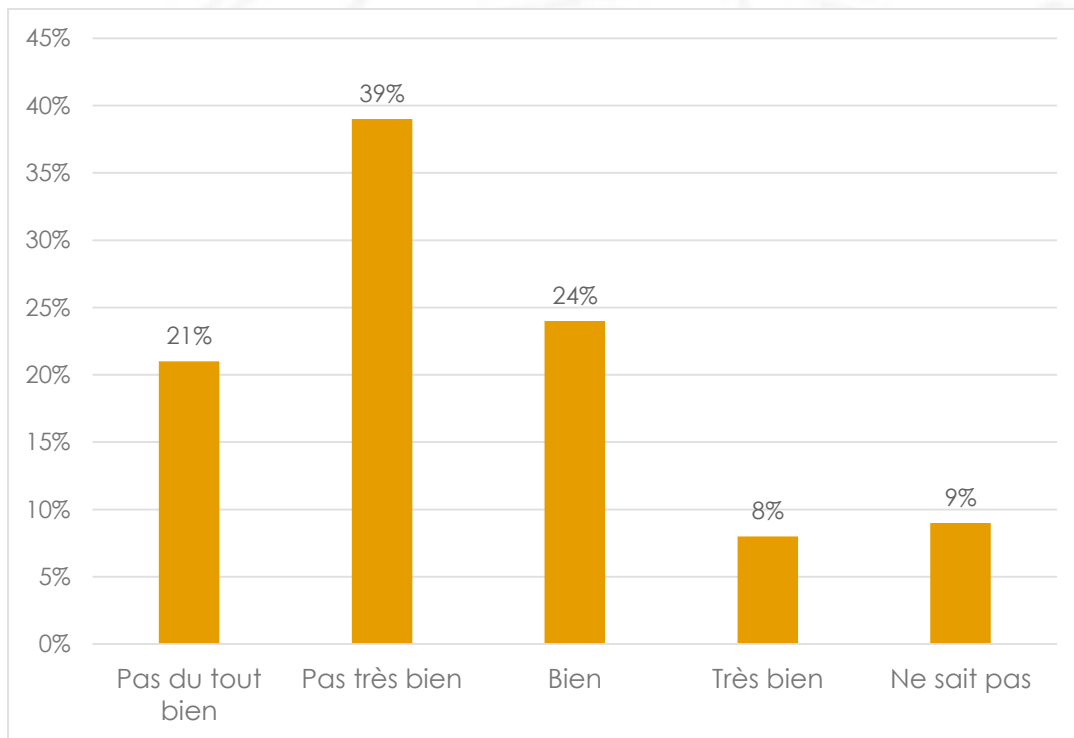
**La question posée aux répondants:** Laquelle des affirmations suivantes est la plus proche de votre opinion? Choisir Affirmation 1 ou Affirmation 2.  
 Affirmation 1: Nous devrions choisir nos dirigeants dans ce pays à travers des élections régulières, libres et honnêtes.  
 Affirmation 2: Puisque les élections produisent parfois de mauvais résultats, nous devrions adopter d'autres méthodes de choix des dirigeants de ce pays.  
 (% « d'accord » ou « tout à fait d'accord » avec chaque affirmation)

**Figure 4: Un bon citoyen devrait voter lors des élections** | Côte d'Ivoire | 2014



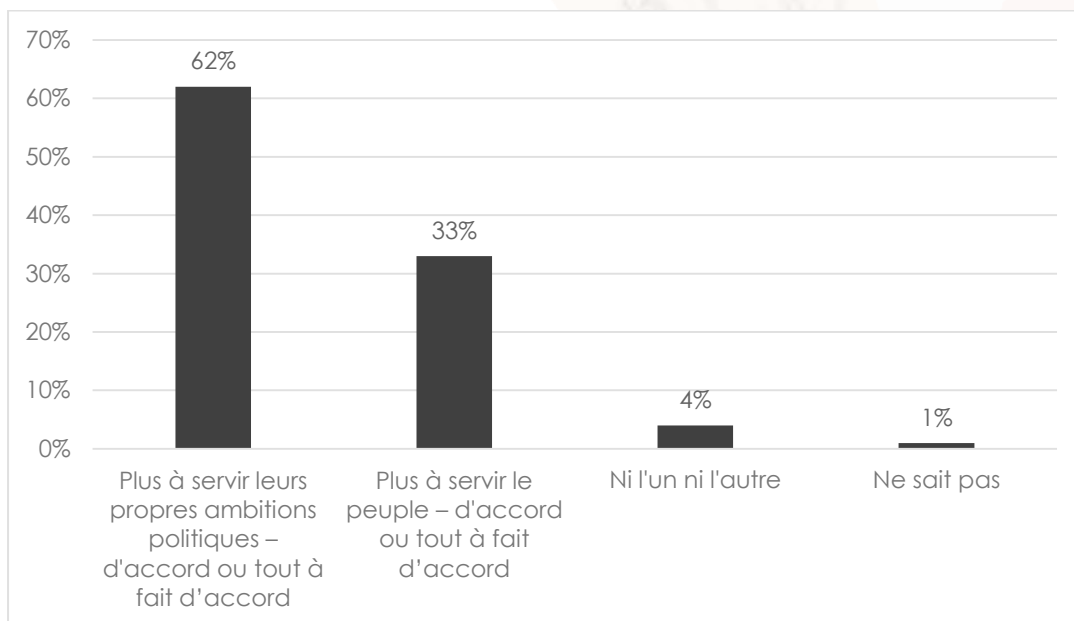
**La question posée aux répondants:** Pour chacune des actions suivantes, veuillez me dire s'il vous plaît si vous pensez que c'est quelque chose qu'un bon citoyen dans une démocratie doit toujours faire, ne doit jamais faire, ou le fait seulement s'il le souhaite: Voter aux élections?

**Figure 5: Les élections permettent-elles de révoquer les dirigeants non-performants?**  
 | Côte d'Ivoire | 2014



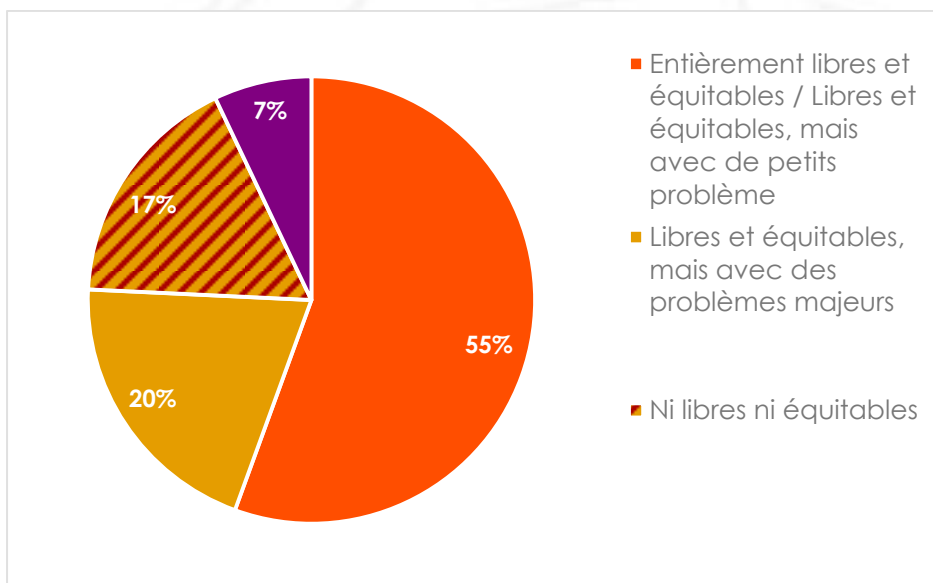
**La question posée aux répondants:** Pensez à la manière dont les élections se déroulent en pratique dans ce pays. Comment les élections garantissent-elles que les électeurs puissent révoquer les dirigeants qui ne combent pas leurs attentes?

**Figure 6: Les dirigeants des partis politiques servent les intérêts du peuple vs. leurs propres ambitions** | Côte d'Ivoire | 2014



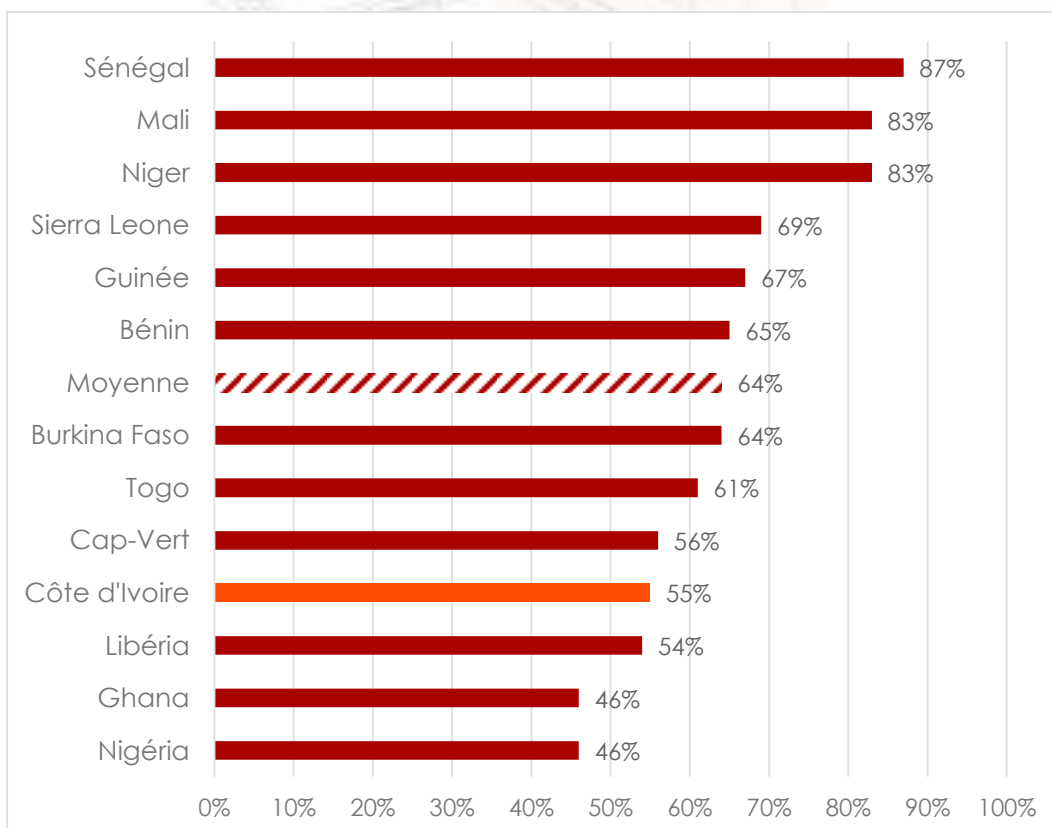
**La question posée aux répondants:** Pensez-vous que les dirigeants des partis politiques dans ce pays sont plus préoccupés de servir les intérêts du peuple, ou plus soucieux de faire avancer leurs propres ambitions politiques, ou n'avez-vous pas suffisamment entendu parler pour vous prononcer?

**Figure 7: Les élections législatives de 2011 étaient-elles libres et équitables?**  
 | Côte d'Ivoire | 2014



**La question posée aux répondants:** Dans l'ensemble, à quel point est-ce que les élections législatives de 2011 étaient libres et équitables?

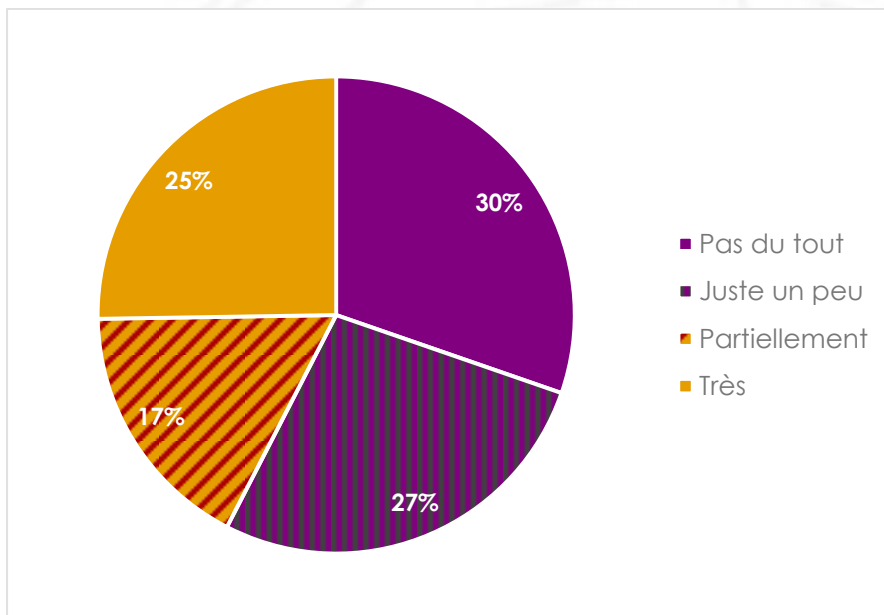
**Figure 8: Les dernières élections nationales étaient-elles libres et équitables?**  
 | 13 pays de la CEDEAO | 2014/2015



(% qui disent « Libres et équitables, mais avec des problèmes majeurs » ou « Ni libres ni équitables »)

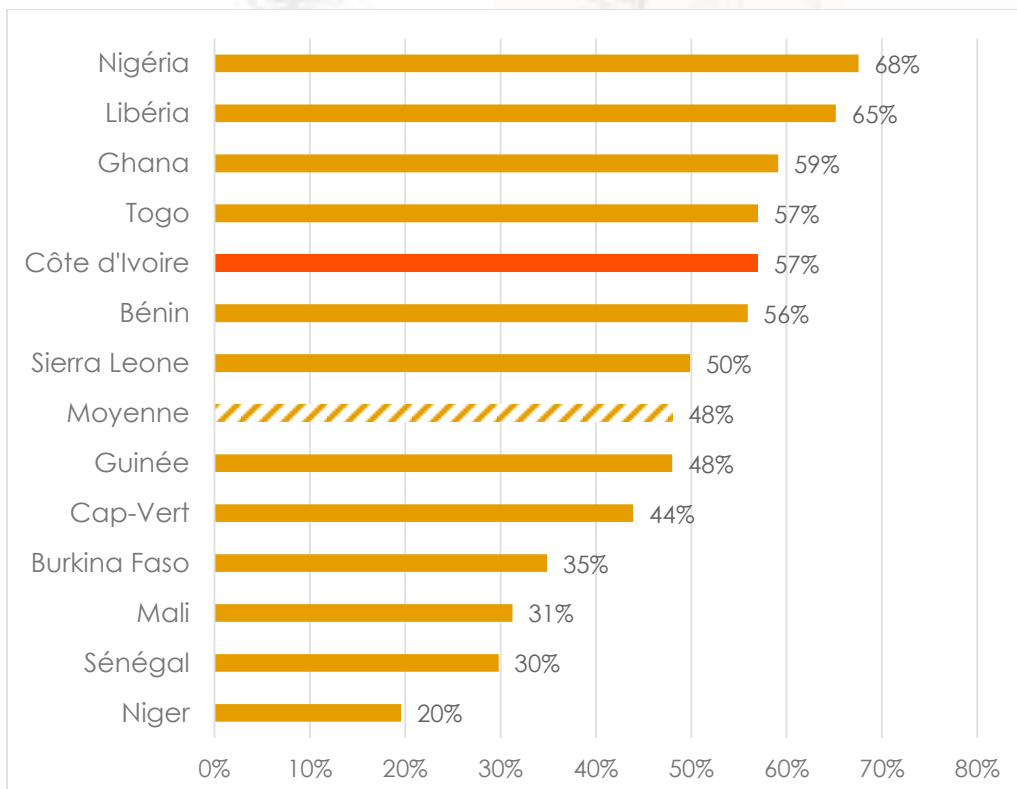


**Figure 9: Confiance en la Commission Electorale Indépendante | Côte d'Ivoire**  
 | 2014



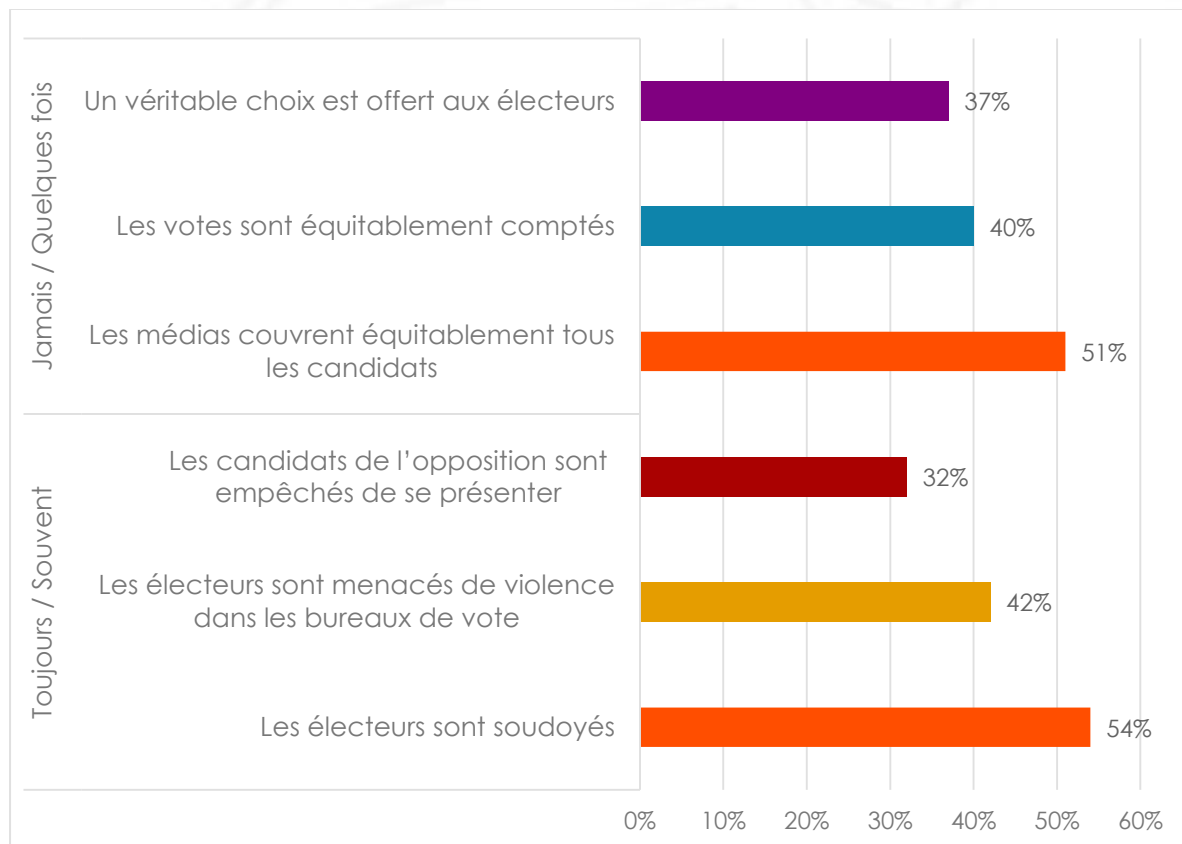
**La question posée aux répondants:** *Faites-vous confiance à chacune des institutions suivantes, ou n'en avez-vous pas suffisamment entendu parler: La Commission Electorale Indépendante?*

**Figure 10: Manque de confiance en la commission électorale | 13 pays de la CEDEAO | 2014/2015**



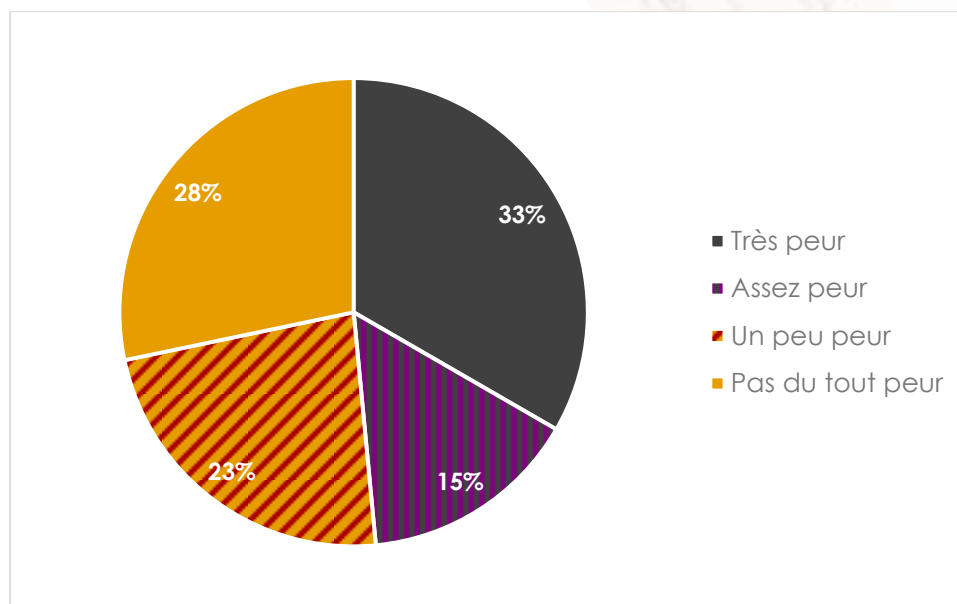
**La question posée aux répondants:** *Faites-vous confiance à chacune des institutions suivantes, ou n'en avez-vous pas suffisamment entendu parler: La [commission électorale nationale]? (% qui disent « juste un peu » ou « pas du tout »)*

**Figure 11: Perceptions de l'environnement électoral | Côte d'Ivoire | 2014**



**La question posée aux répondants:** À votre avis, combien les situations suivantes surviennent lors des élections dans ce pays?

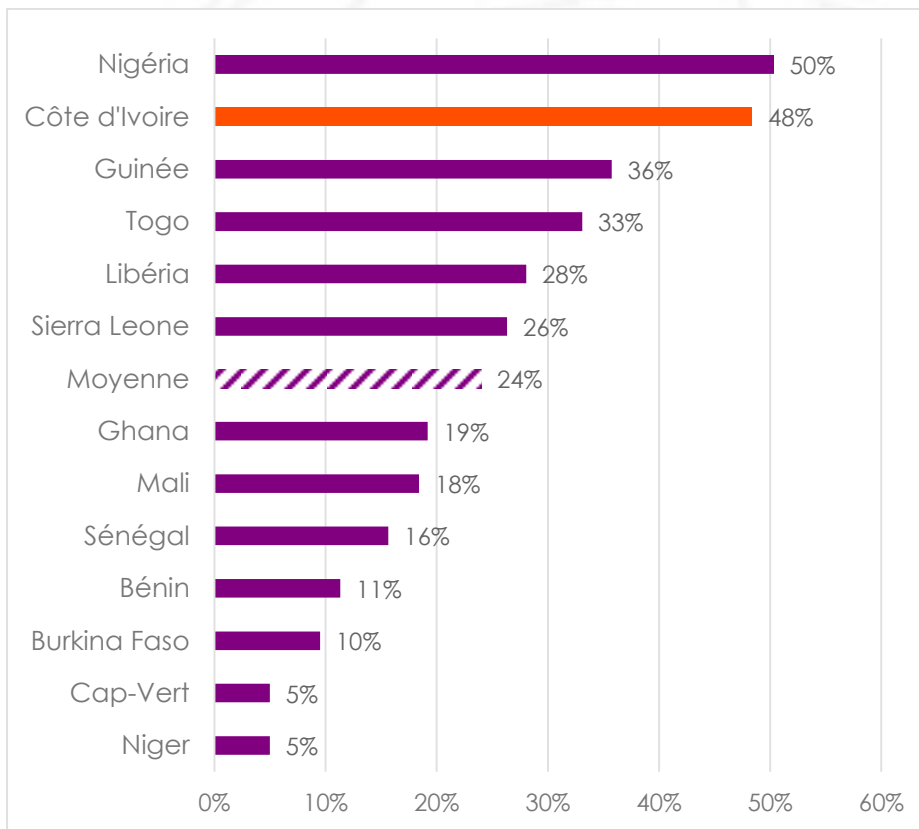
**Figure 12: Peur de l'intimidation ou de violence lors des campagnes électorales | Côte d'Ivoire | 2014**



**La question posée aux répondants:** Pendant les campagnes électorales dans ce pays, à quel degré avez-vous eu peur d'être victime d'intimidation politique ou de violence?

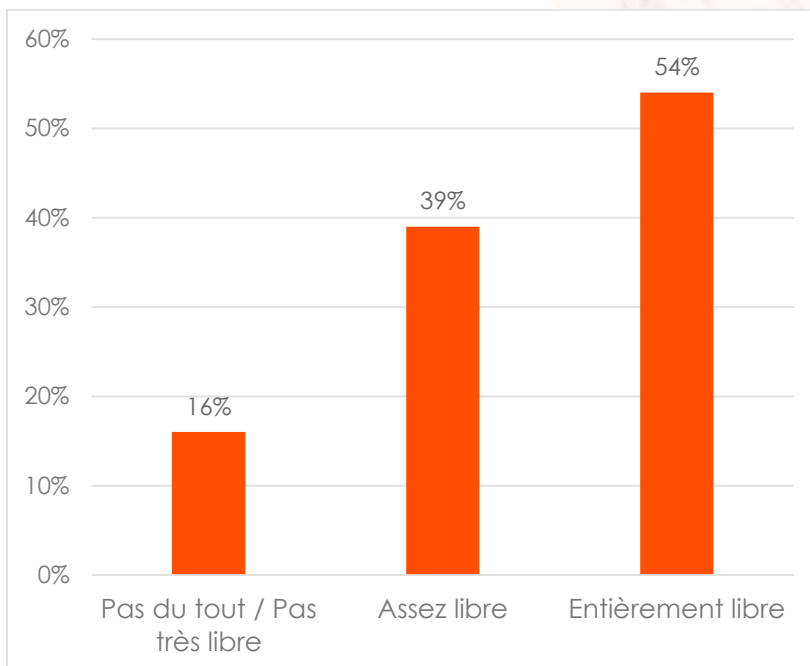


**Figure 13: Peur de l'intimidation ou de violence lors des campagnes électorales**  
 | 13 pays de la CEDEAO | 2014/2015



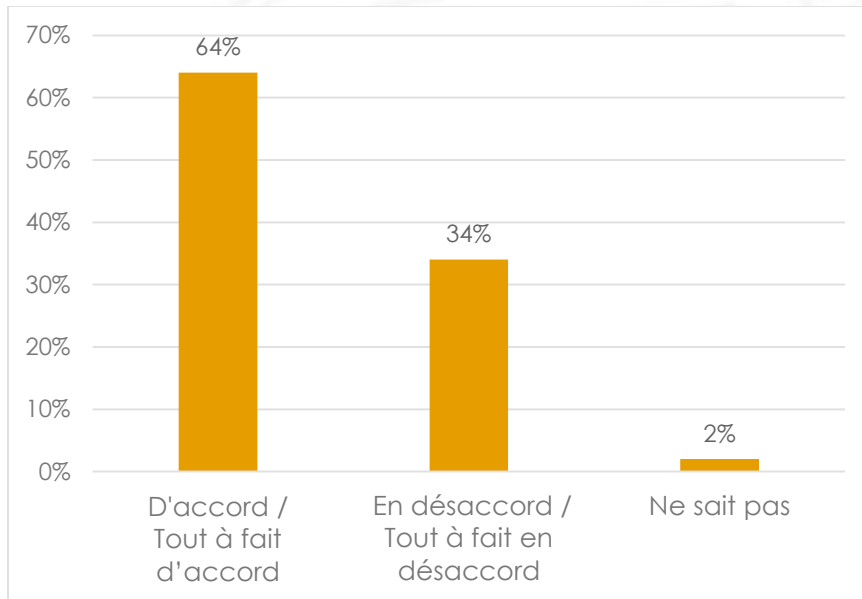
(% qui disent « assez peur » ou « très peur »)

**Figure 14: Liberté de voter pour les candidats de son choix** | Côte d'Ivoire | 2014



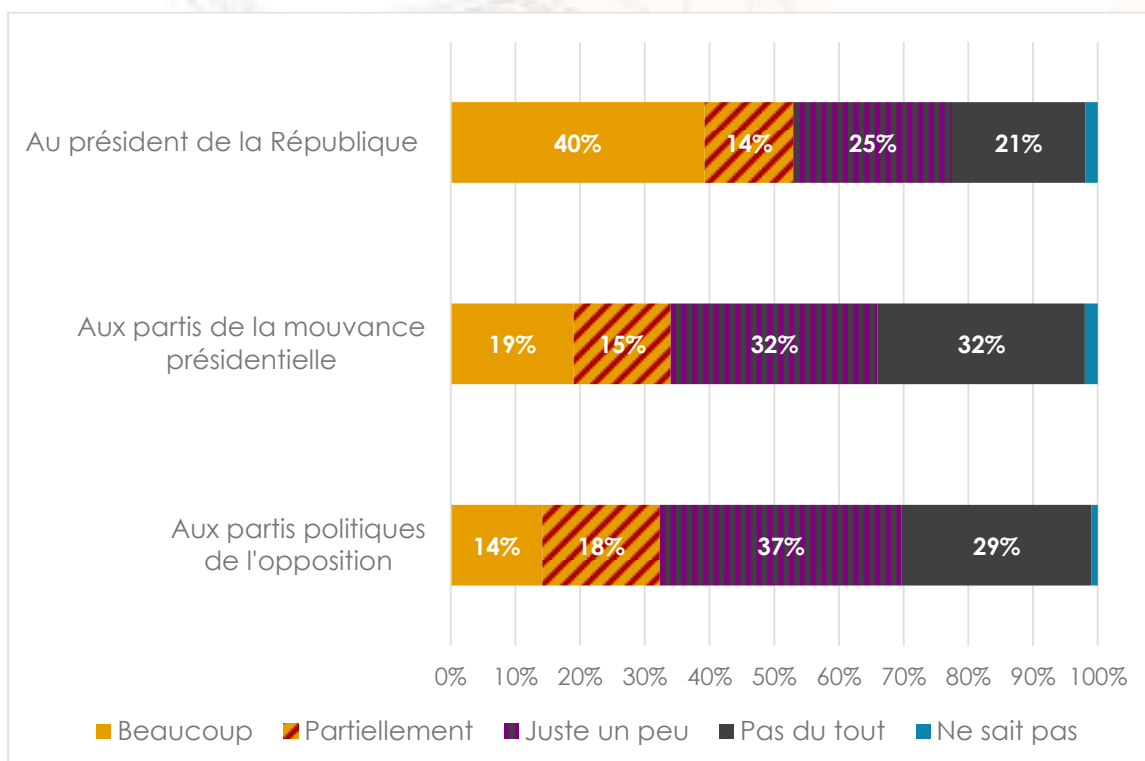
**La question posée aux répondants:** Dans ce pays, à quel point êtes-vous libre de choisir sans pression la personne pour laquelle vous allez voter?

**Figure 15: Evaluation de la performance du président | Côte d'Ivoire | 2014**



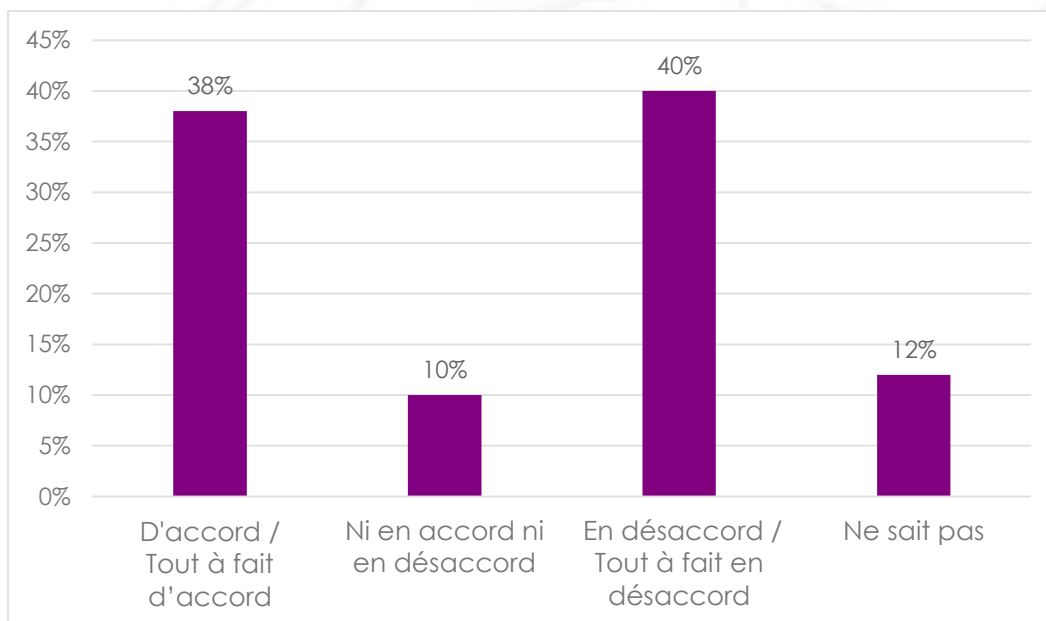
**La question posée aux répondants:** *Etes-vous d'accord ou non avec la façon dont les personnes suivantes ont effectué leur mandat au cours des 12 derniers mois, ou n'en avez-vous pas suffisamment entendu parler pour vous prononcer: Le Président Alassane Ouattara?*

**Figure 16: Confiance au président et aux partis politiques | Côte d'Ivoire | 2014**



**La question posée aux répondants:** *Faites-vous confiance à chacune des institutions suivantes, ou n'en avez-vous pas suffisamment entendu parler:*

**Figure 17: L'opposition présente-elle une vision alternative viable? | Côte d'Ivoire | 2014**



**La question posée aux répondants:** Pourriez-vous me dire si vous êtes en accord ou en désaccord avec l'affirmation suivante: L'opposition politique en Côte d'Ivoire présente une vision alternative viable et un projet pour le pays?

---

Pour sonder vous-mêmes ces données, veuillez visiter notre outil d'analyse en ligne au [www.afrobarometer.org/online-data-analysis](http://www.afrobarometer.org/online-data-analysis).

---

**Peter Halley Penar** est assistant de recherche pour Afrobaromètre et doctorant en sciences politiques à Michigan State University. Email: ppenar@msu.edu

**Michel Ségorbah Silwe** est directeur exécutif du CREFDI à Abidjan. Email: segorbah7@gmail.com

Afrobaromètre, projet collaboratif de recherche par enquêtes, est conduit par un réseau de spécialistes des sciences sociales de plus de 30 pays africains. La coordination des activités est assurée par le Centre pour le Développement Démocratique (CDD) au Ghana, l'Institut de Justice et de la Réconciliation (IJR) en Afrique du Sud, l'Institut de Recherche Empirique en Economie Politique (IREEP) au Bénin, et l'Institut de Recherche pour le Développement (IRD) à l'Université de Nairobi au Kenya. L'Université Etatique de Michigan et l'Université de Cape Town fournissent de l'assistance technique au projet.

Afrobaromètre est soutenu financièrement par le Département britannique pour le développement international (DFID), l'Agence suédoise de coopération pour le développement international (SIDA), l'Agence des États-Unis pour le développement international (USAID), la Banque Mondiale, et la Fondation Mo Ibrahim.

Pour plus d'informations, veuillez visiter [www.afrobarometer.org](http://www.afrobarometer.org).

**Dépêche No. 51, Afrobaromètre | 19 octobre 2015**