



Les Ivoiriens notent une relative sécurité et redoutent les violences politiques

Résultats de la 6ème série d'Afrobaromètre en Côte d'Ivoire



Centre de Recherche et de Formation
sur
le Développement Intégré

Résumé

- **Le dispositif matériel et humain de sécurité:** La présence militaire en Côte d'Ivoire se fait moins sentir contrairement à celle de la police/gendarmerie, qui augmente.
- **Le sentiment et les cas d'insécurité:** La relative sécurité des Ivoiriens est tributaire de leurs conditions économiques et du manque de confiance en la police/gendarmerie.
- **Les actions contre l'insécurité:** Le recours à l'assistance de la police/gendarmerie et la réduction de la criminalité restent insuffisants.
- **La violence politique:** Les Ivoiriens considèrent toujours que la compétition entre partis politiques va de paire avec la violence.

Que signifie Afrobaromètre?



- Afrobaromètre (AB) est une série comparative des enquêtes nationales qui mesure les attitudes publiques envers la démocratie, la gouvernance, l'économie, le leadership, l'identité ainsi que d'autres questions y afférents.
- AB est un réseau indépendants de chercheurs africains.
- Lancé en 1999-2001 dans 12 pays, le réseau est en train de mener le 6ème tour d'enquêtes (2014-2015) dans 36 pays.
- **L'objectif:** Donner au public une voix dans les processus de prise de décision politique en fournissant des données de haute qualité aux décideurs, aux organisations de la société civile, aux académiciens, aux médias, aux bailleurs et investisseurs, ainsi qu'aux Africains ordinaires.
- Dans chaque pays, il y a un partenaire national responsable de la mise en œuvre de l'enquête. En Côte d'Ivoire, le partenaire national est le Centre de Recherche et de Formation sur le Développement Intégré (CREFDI).



Afrobaromètre: Qui sont-ils?



Un réseau de chercheurs et d'analystes conduit par des africains:

- Un **partenaire national** par pays responsable de la conduite des enquêtes.
- Quatre **core partners** (Partenaires principaux) fournissant l'assistance technique et responsables de la gestion du réseau:
 - Center for Democratic Development (CDD), Ghana
 - Institute for Justice and Reconciliation (IJR), South Africa
 - Institute for Development Studies (IDS), University of Nairobi, Kenya
 - Institut de Recherche Empirique en Economie Politique (IREEP), Benin
- Deux **unités d'appui** pour le renforcement de capacité et la garantie de la qualité des enquêtes:
 - Michigan State University
 - University of Cape Town
- **Principaux partenaires financiers** pour le Round 6:
 - DFID
 - SIDA
 - USAID
 - Mo Ibrahim Foundation
 - World Bank

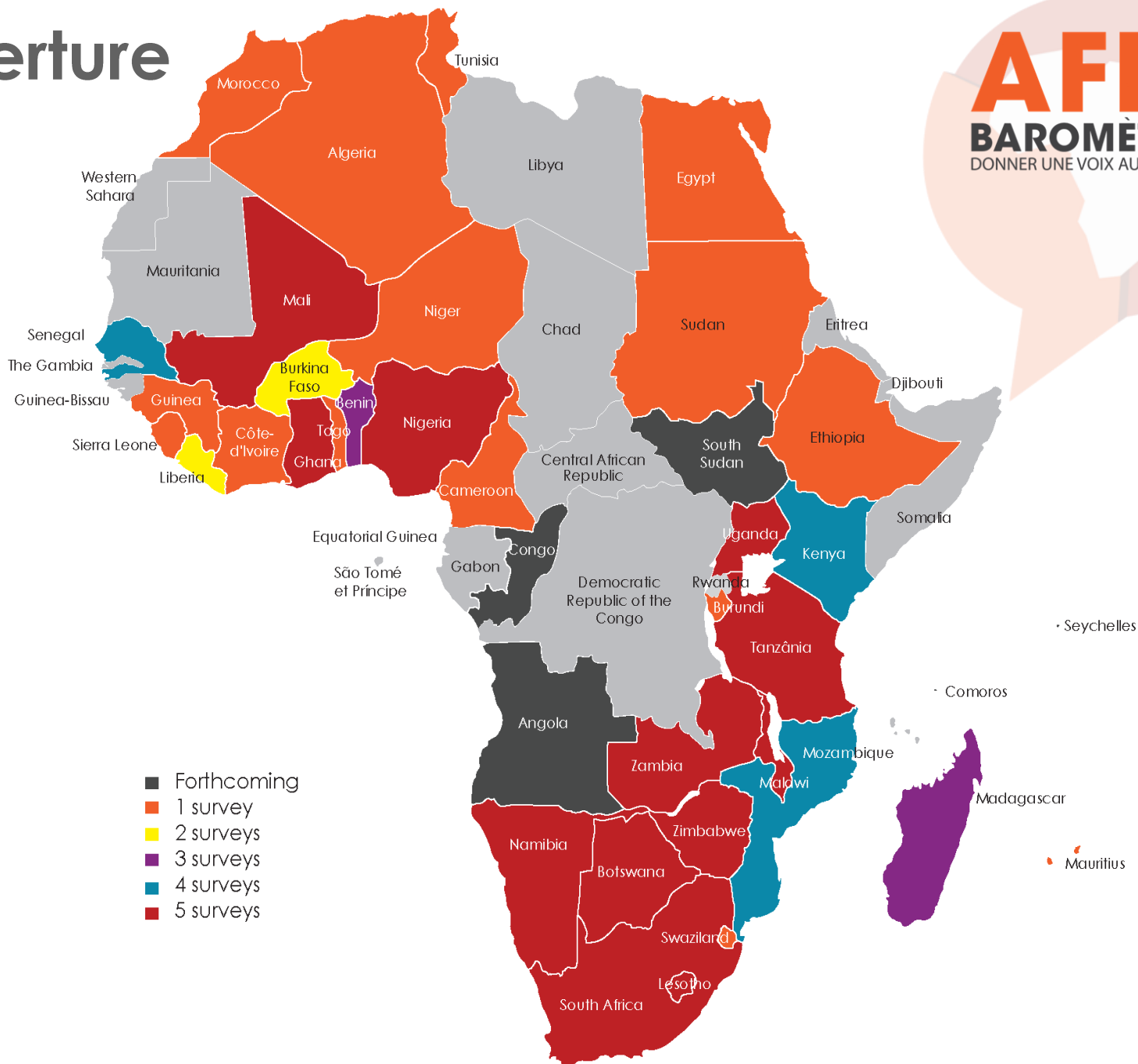


WWW.AFROBAROMETER.ORG

Couverture

AFRO
BAROMÈTRE
DONNER UNE VOIX AU PEUPLE

Cape Verde



Méthodologie

- Un échantillon nationalement représentatif des citoyens adultes
 - L'ensemble des répondants sont aléatoirement sélectionnés.
 - Chaque adulte a une chance égale d'être sélectionné.
- Des interviews dans la langue de choix du répondant
- Un instrument d'enquête standard pour tous les pays permettant des comparaisons inter-pays
- L'enquête a interviewé 1.200 adultes de nationalité ivoirienne. Un échantillon de cette taille donne des résultats avec une marge d'erreur de +/- 3% à un niveau de confiance de 95%.
- Le travail de terrain pour le 6ème tour en Côte d'Ivoire a été effectué entre le 25 août et le 8 septembre 2014.

Résultats démographiques



Age	
18-25	24%
26-35	33%
36-45	24%
46-55	11%
56-65	6%
Plus de 65	2%
Sexe	
Homme	50%
Femme	50%
Type de milieu	
Urbain	54%
Rural	46%
Religion	
Chrétienne	51%
Musulmane	32%
Autres religions	17%
Niveau d'instruction	
Informel/pas formel	12%
Primaire	26%
Secondaire/lycée	46%
Universitaire	16%

Région	%	Région	%
Abidjan	21	Iffou	2
Agneby-Tiassa	3	Indenié-Djuablin	2
Bafing	1	Kabadougou	1
Bagoué	1	La Mé	1
Bélier	4	Lôh-Djiboua	4
Béré	1	Marahoué	5
Bounkani	1	Moronou	1
Cavally	2	Nawa	3
Gbékè	5	N'Zi	1
Gboklè	1	Poros	3
Gôh	4	San Pedro	5
Gontougo	3	Sud Comoé	3
Grands Ponts	3	Tchologo	2
Guémon	3	Tonkpi	5
Hambol	2	Worodougou	1
Haut Sassandra	5		

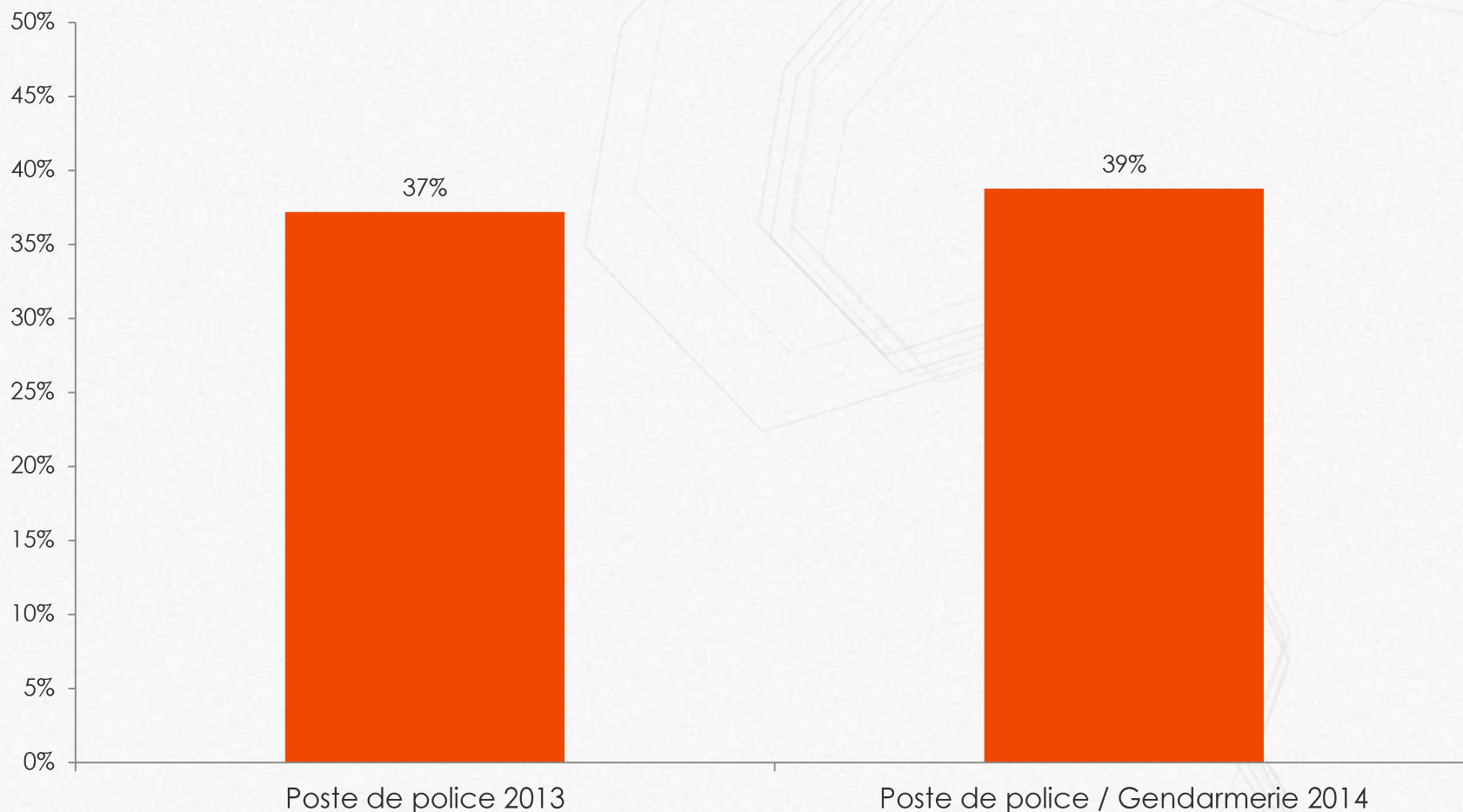


Le dispositif matériel et humain de sécurité

Résultats clés

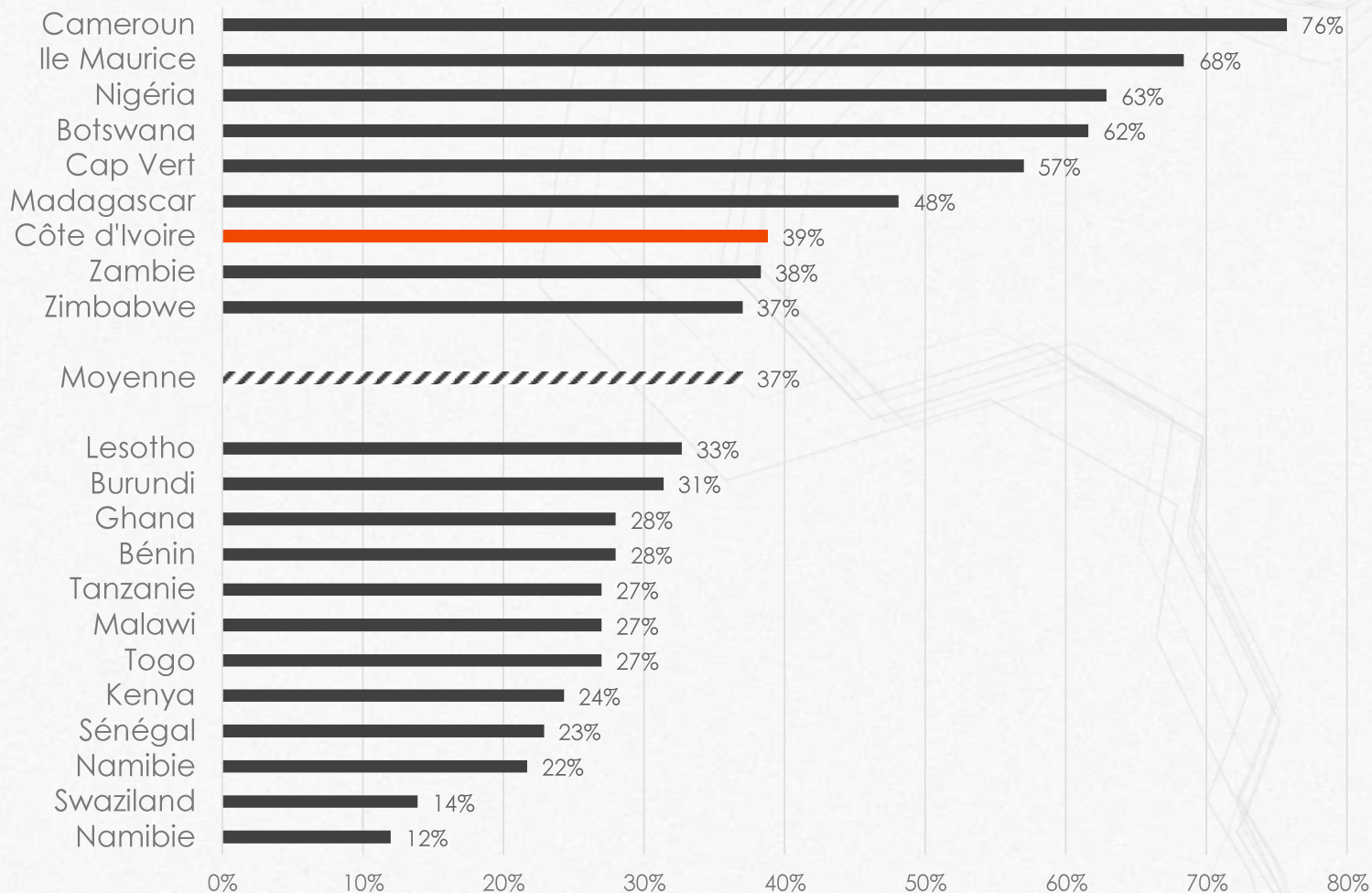
- La présence militaire en Côte d'Ivoire se fait moins sentir contrairement à celle de la police/gendarmerie, qui augmente.
- Dans 60% des zones de l'enquête, aucun poste de police ou de gendarmerie n'a été constaté.
- Dans 44% des zones de l'enquête, des policiers, gendarmes, ou véhicules de ces corps ont été aperçus en 2014, contre 35% en 2013.
- Dans 23% des zones de l'enquête, des militaires ou véhicules de l'armée ont été aperçus en 2014, contre 35% en 2013.

Constat de poste de police/gendarmerie dans la zone de l'enquête | 2013-2014



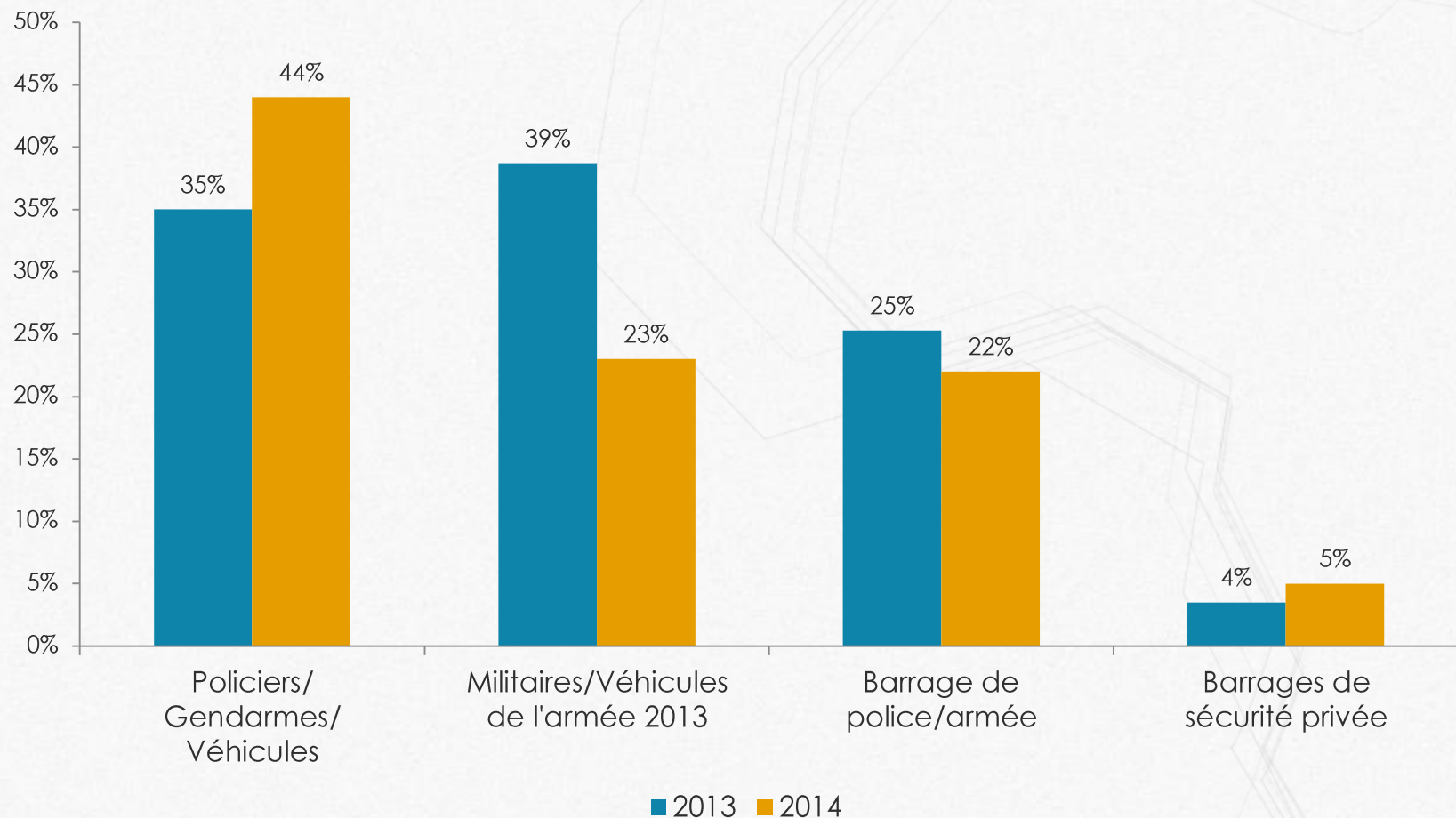
La question posée aux enquêteurs: *Les facilités suivantes sont-elles disponibles dans la (zone de l'enquête) ou à une distance de marche proche de la zone? (% ceux qui disent « oui »)*

Constat de poste de police/gendarmerie | 21 pays africains | 2014



La question posée aux enquêteurs: Les facilités suivantes sont-elles disponibles dans la (zone de l'enquête) ou à une distance de marche proche de la zone? (% ceux qui disent « oui »)

Éléments sécuritaires aperçus dans la zone de l'enquête | 2013-2014



La question posée aux enquêteurs: Dans la (zone de l'enquête), avez-vous (vous-même ou l'un de vos collègues) aperçus éléments sécuritaires suivants ? (% ceux qui disent « oui »)

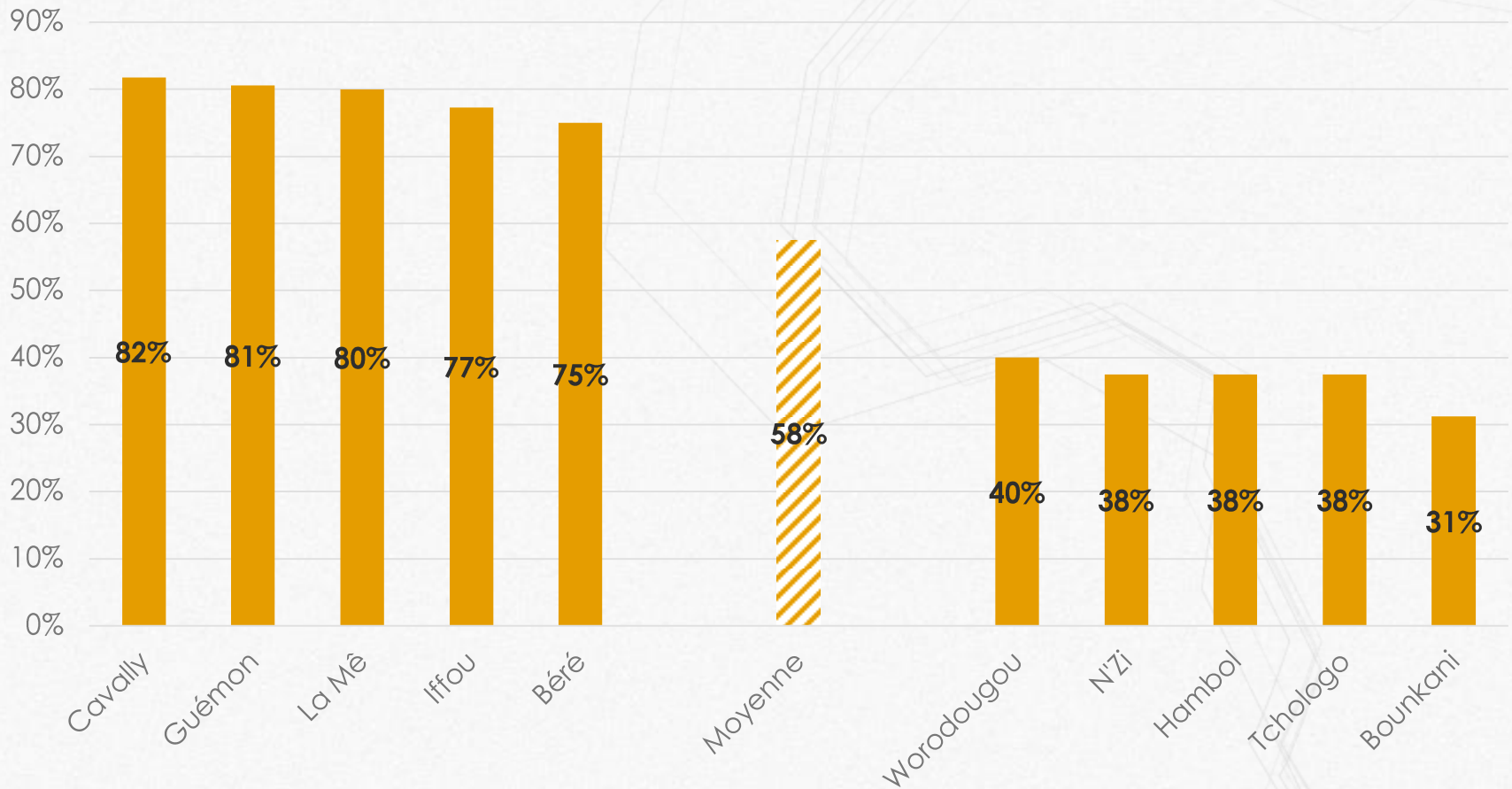


Le sentiment et les cas d'insécurité

Résultats clés

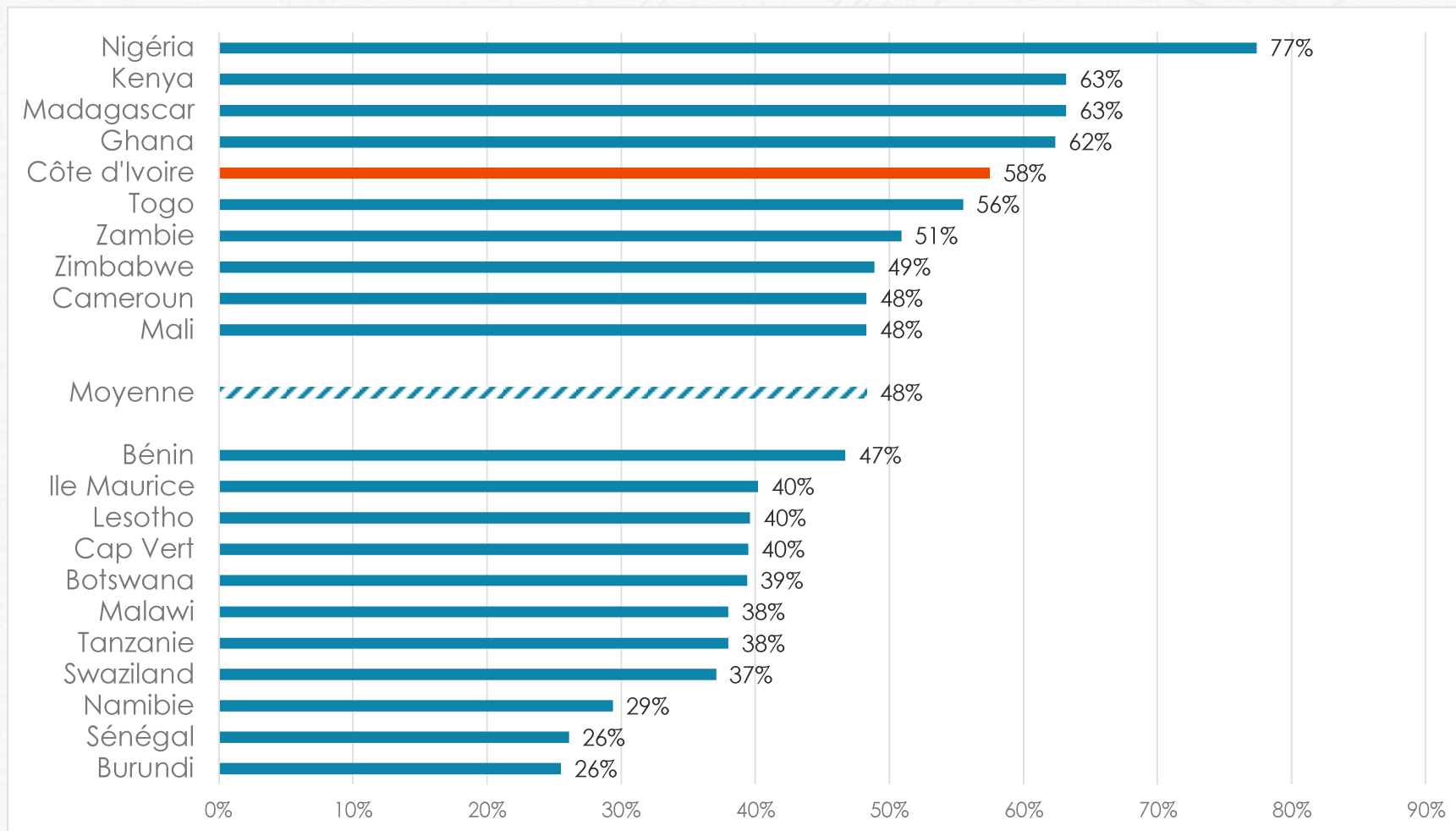
- La relative sécurité des Ivoiriens est tributaire de leurs conditions économiques et du manque de confiance en la police/gendarmerie.
- Six Ivoiriens sur 10 n'ont pas confiance en la police/gendarmerie.
- En baisse par rapport à 2013, moins de quatre Ivoiriens sur 10 se sont au moins une fois sentis en insécurité, et deux Ivoiriens sur 10 ont au moins une fois craint de subir un crime dans leur maison au cours des 12 derniers mois.
- Les conditions économiques des Ivoiriens impactent leur crainte de subir un crime dans leur maison.
- Deux Ivoiriens sur 10 ont été au moins une fois victime de vol dans leurs maisons, et un sur 10 a été victime d'agression au cours des 12 derniers mois.

Manque de confiance dans la police/gendarmerie | par région | 2014



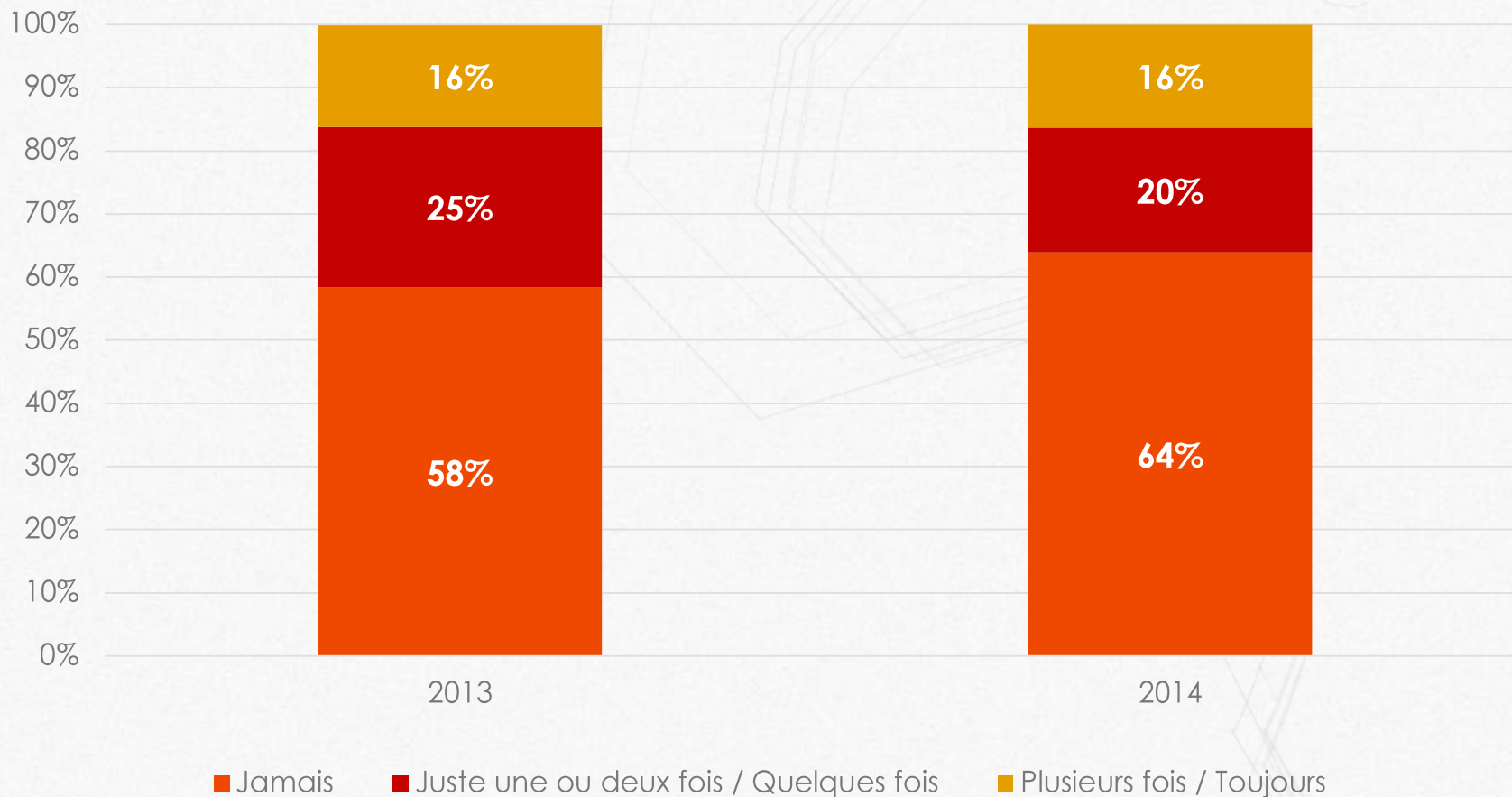
La question posée aux répondants: Faites-vous confiance à chacune des institutions suivantes ou n'en avez-vous pas suffisamment entendu parler pour vous prononcer? (% qui disent « Pas du tout confiance » ou « Juste un peu confiance »)

Manque de confiance dans la police/gendarmerie | 21 pays africains | 2014



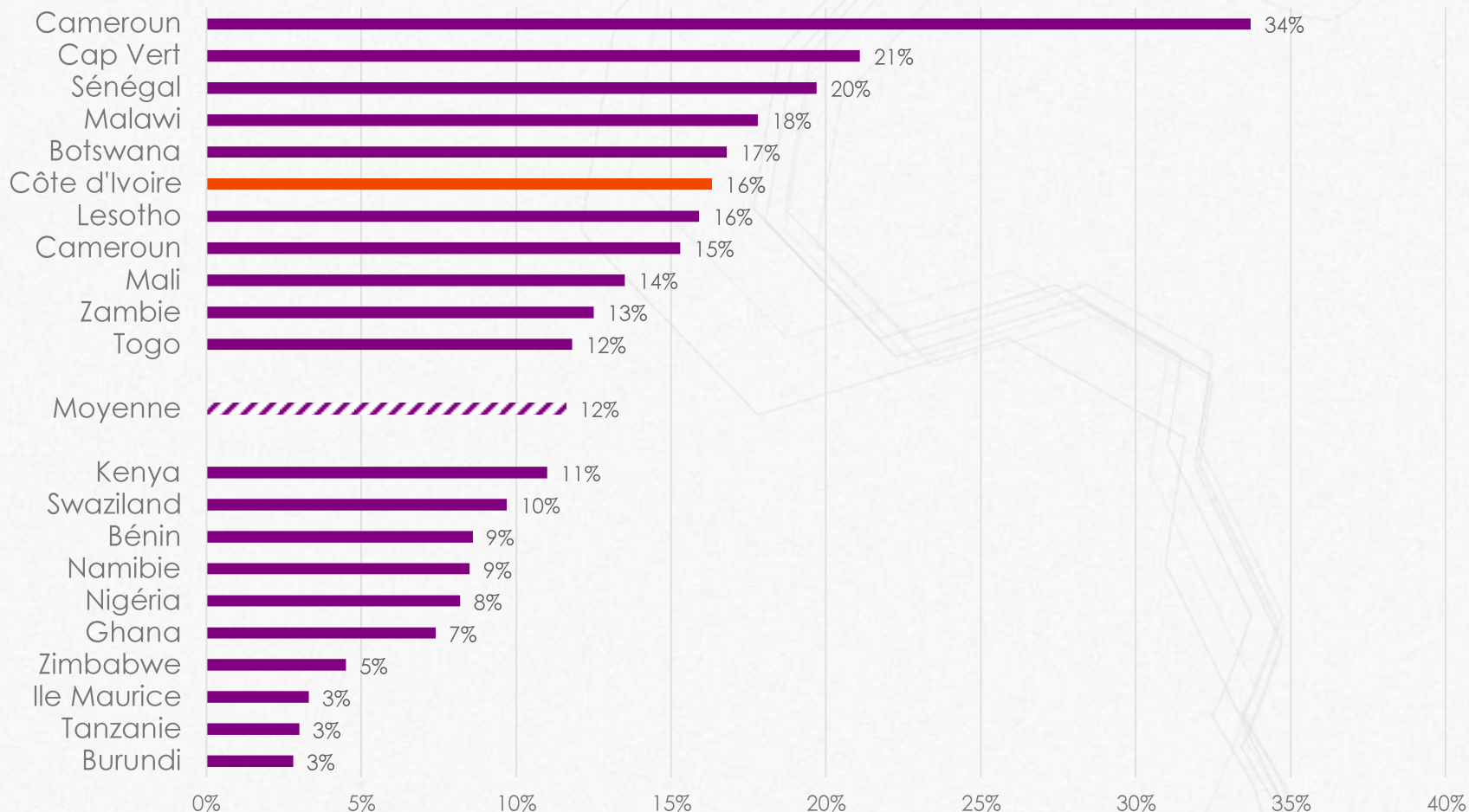
La question posée aux répondants: Au cours des douze derniers mois, avez-vous eu recours à l'assistance de la police? (% qui disent « Pas du tout confiance » ou « Juste un peu confiance »)

Sentiment d'insécurité dans le quartier | 2013-2014



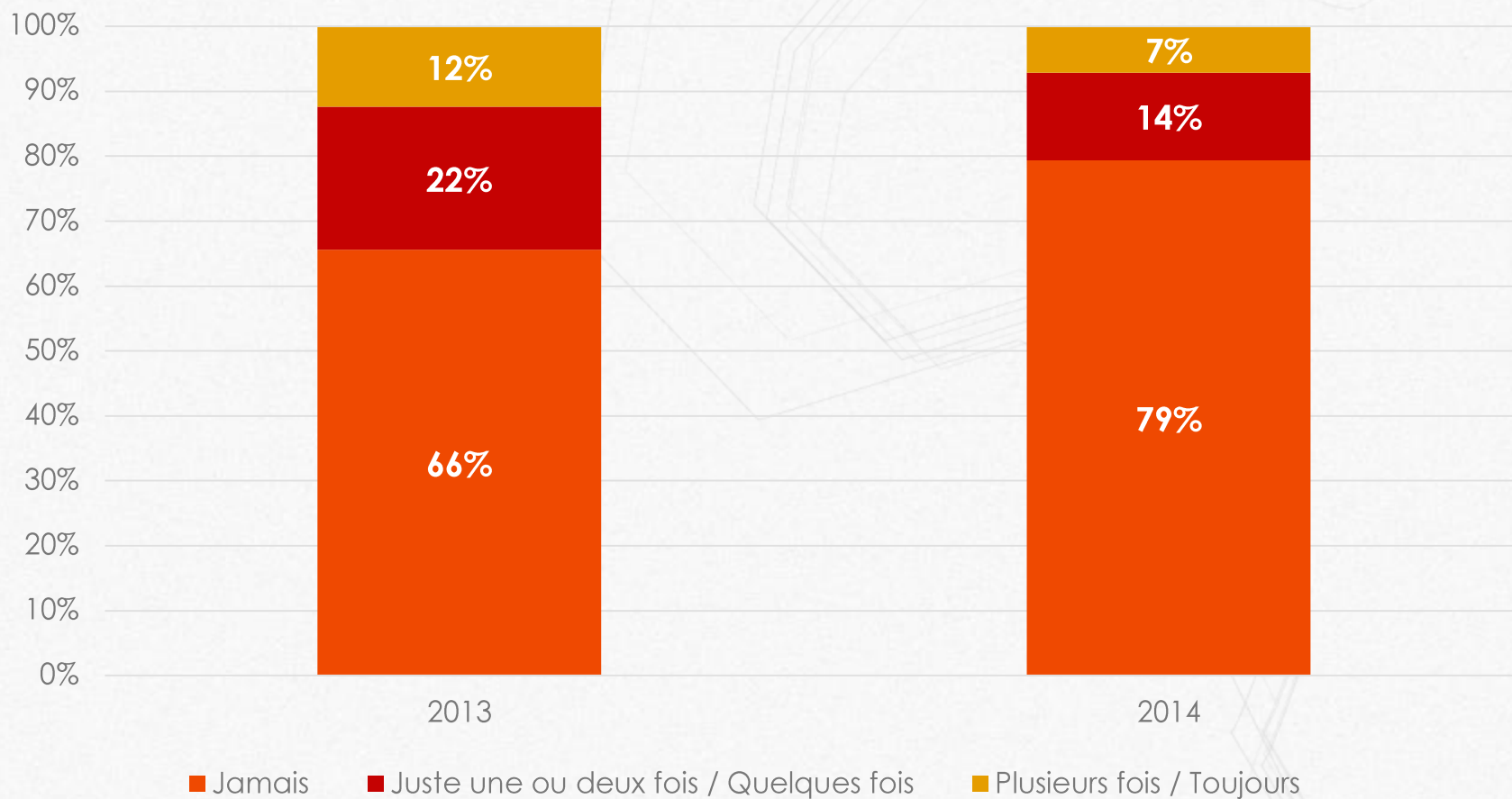
La question posée aux répondants: *Au cours des 12 derniers mois, combien de fois vous ou un membre de votre famille etes vous senti en insécurité dans le quartier ?*

Senti en insécurité dans le quartier | 21 pays africains | 2014



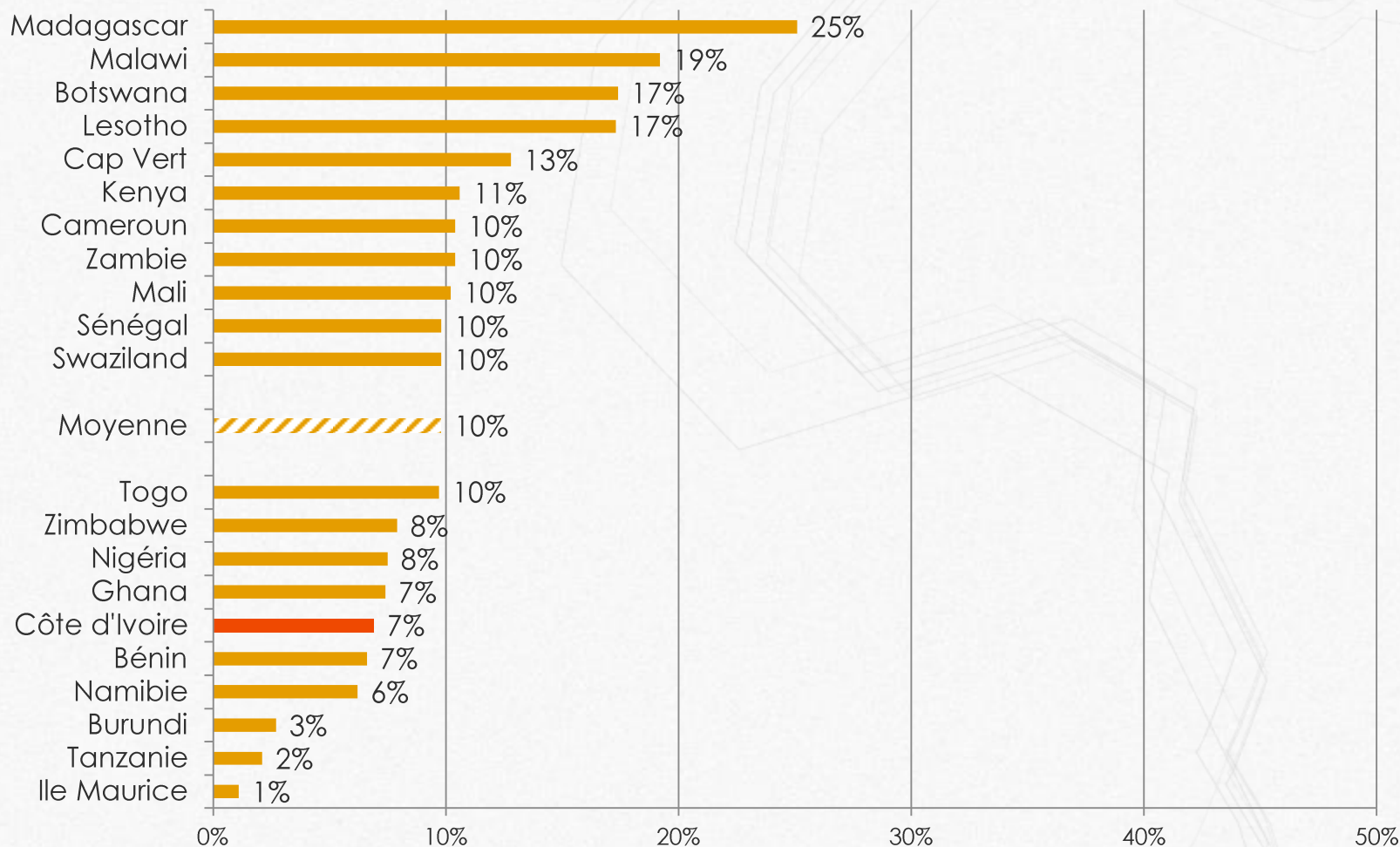
La question posée aux répondants: *Au cours des 12 derniers mois, combien de fois vous ou un membre de votre famille etes vous senti en insécurité dans le quartier ? (% qui disent « Plusieurs fois » ou « Toujours »)*

Crainte de subir un crime dans la maison | 2013-2014



La question posée au répondant: *Au cours des 12 derniers mois, combien de fois vous ou un membre de votre famille avez vous craint de subir un crime dans la maison ?*

Craint de subir un crime dans la maison | 21 pays africains | 2014

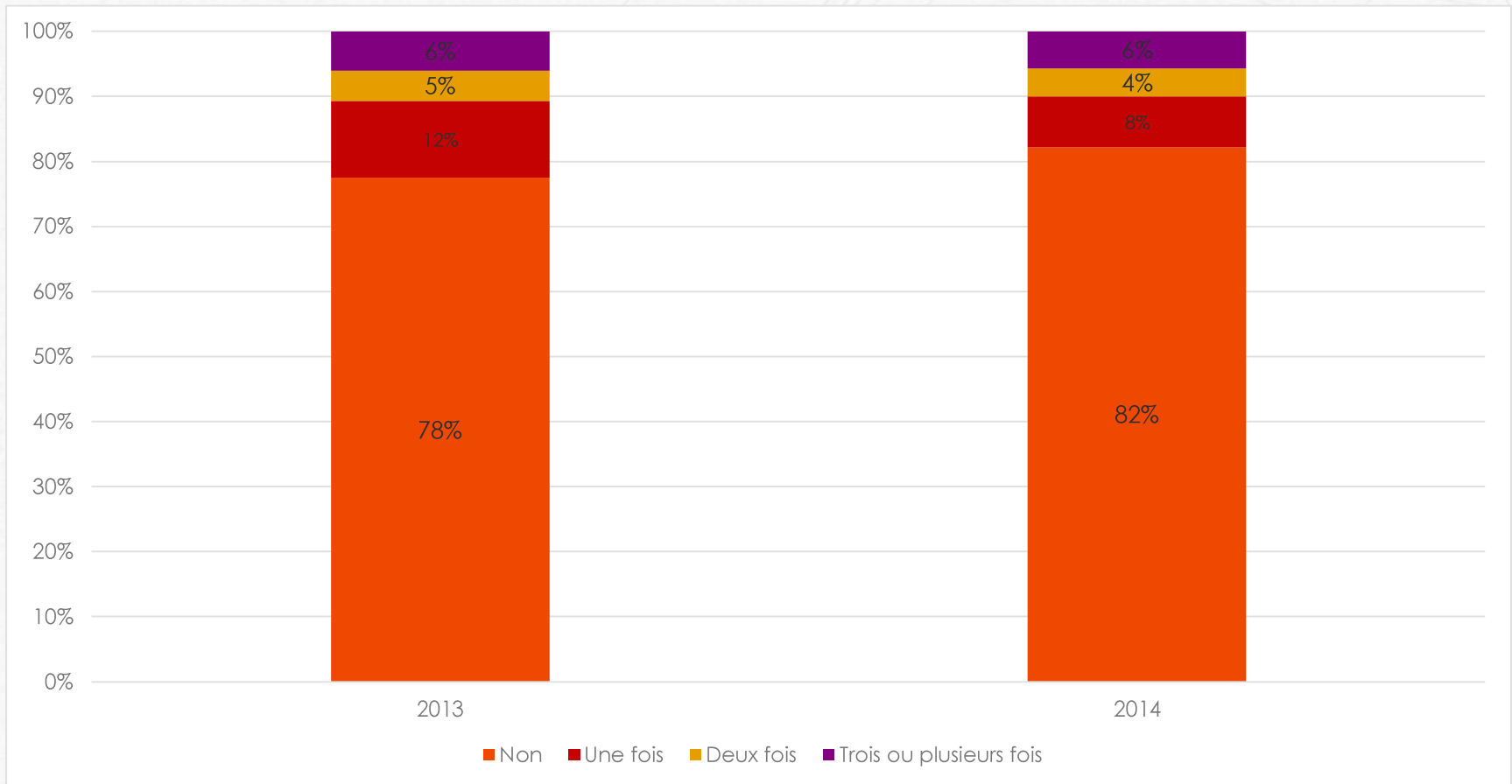


La question posée aux répondants: Au cours des 12 derniers mois, combien de fois vous ou un membre de votre famille avez vous craint de subir un crime dans la maison? (% qui disent « Plusieurs fois » ou « Toujours »)

Crainte de subir un crime et condition économique | 2014

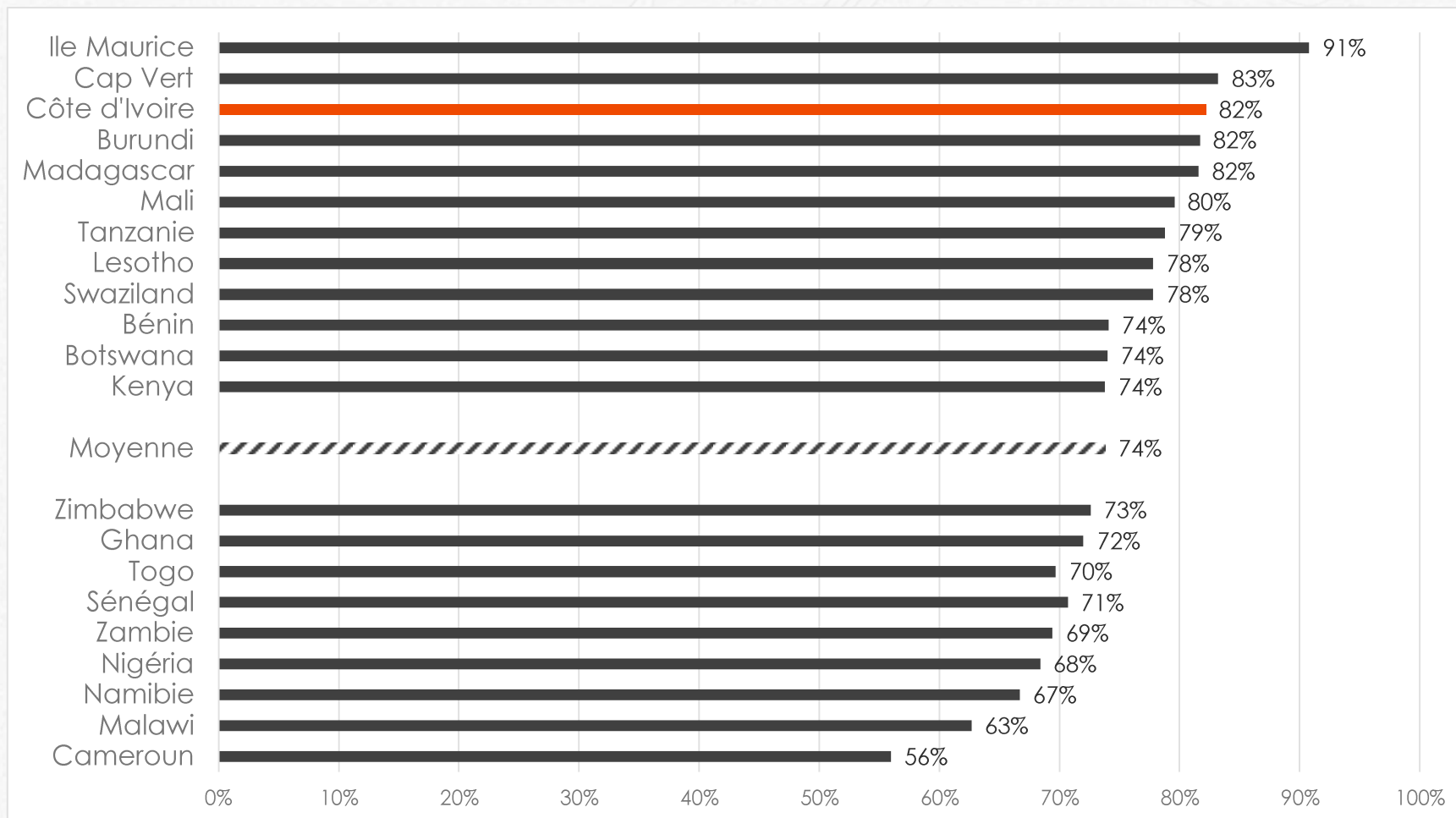
	Conditions économiques très/plutôt males	Conditions économiques ni biens ni males	Conditions économiques très/plutôt biens	
Jamais crainte de subir un crime dans la maison	39%	24%	37%	100%
Juste 1 ou 2 fois/Quelques fois crainte de subir un crime dans la maison	55%	19%	26%	100%
Plusieurs fois/Toujours crainte de subir un crime dans la maison	63%	16%	22%	100%
Pearson's $\chi^2(2) = 32,51$ ($p = 0.000$); V de Cramer = 11,6%				

Victime de vols dans sa maison | 2013-2014



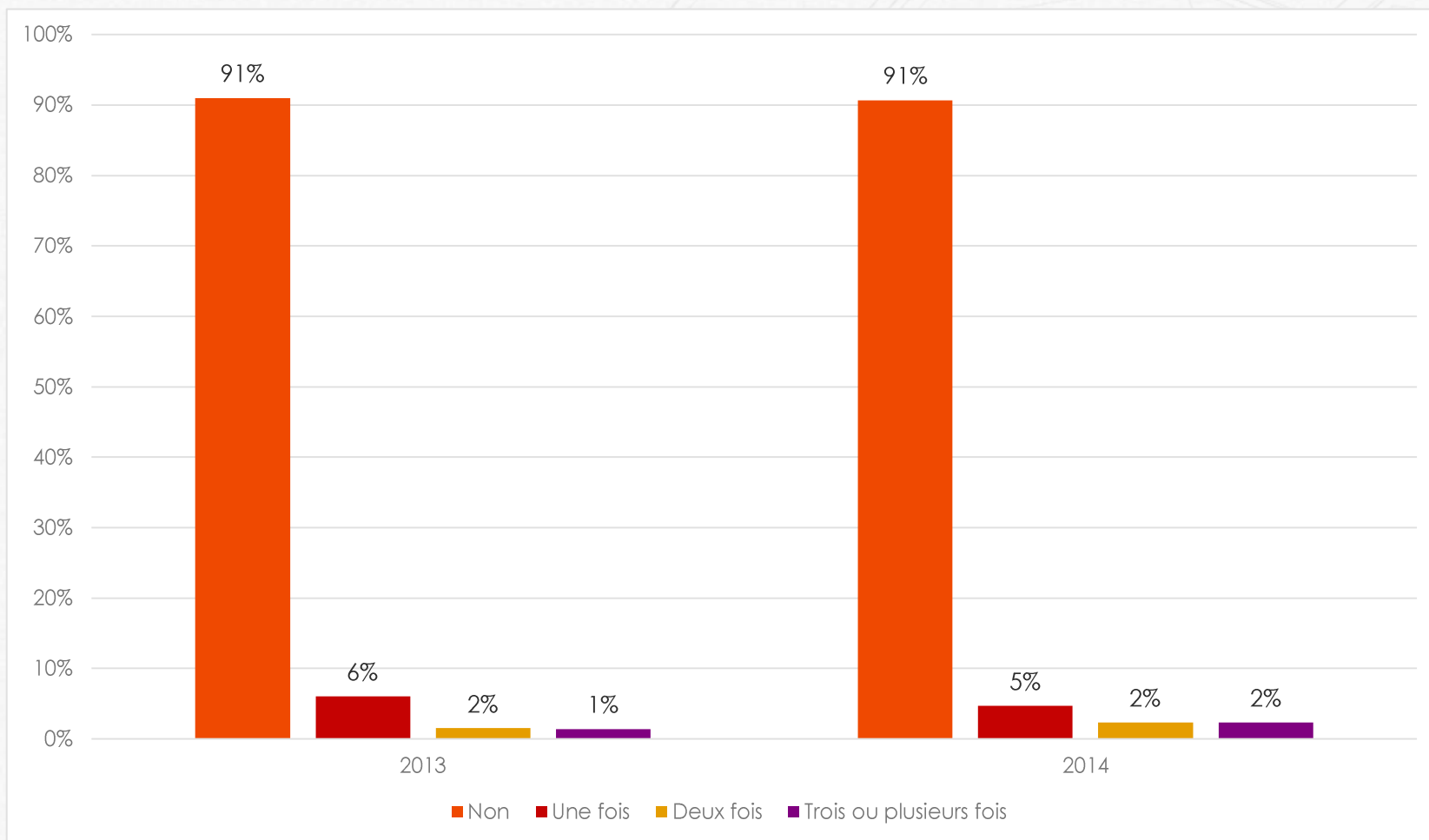
La question posée aux répondants: *Au cours des 12 derniers mois, est-ce que vous ou un membre de votre famille avez été victime de vols dans votre maison?*

« Jamais » victime de vols dans sa maison | 21 pays africains | 2014



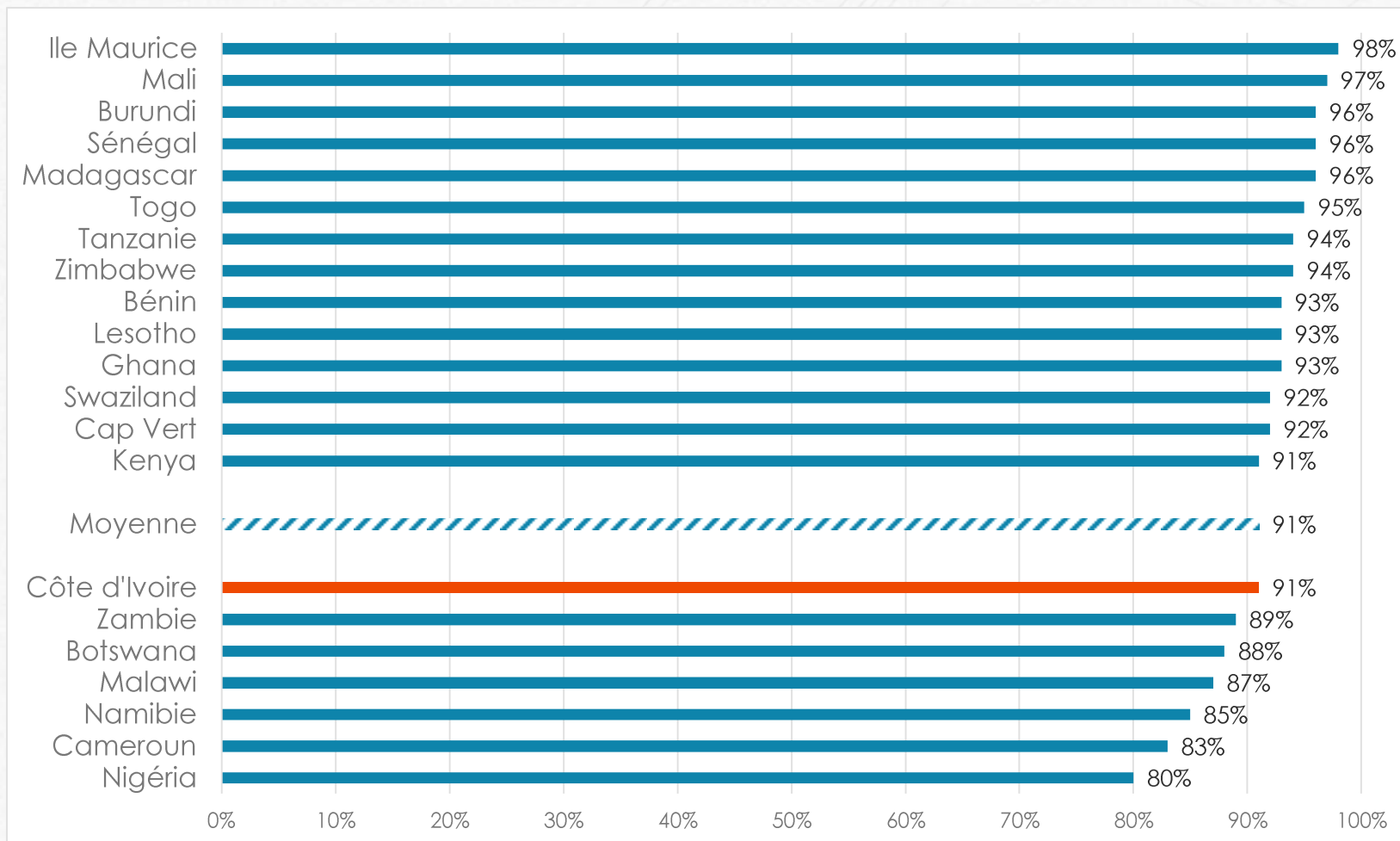
La question posée aux répondants: *Au cours des 12 derniers mois, combien de fois vous ou un membre de votre famille été victime de vols dans votre maison? (% qui disent « Jamais »)*

Victime d'agressions physiques | 2013-2014



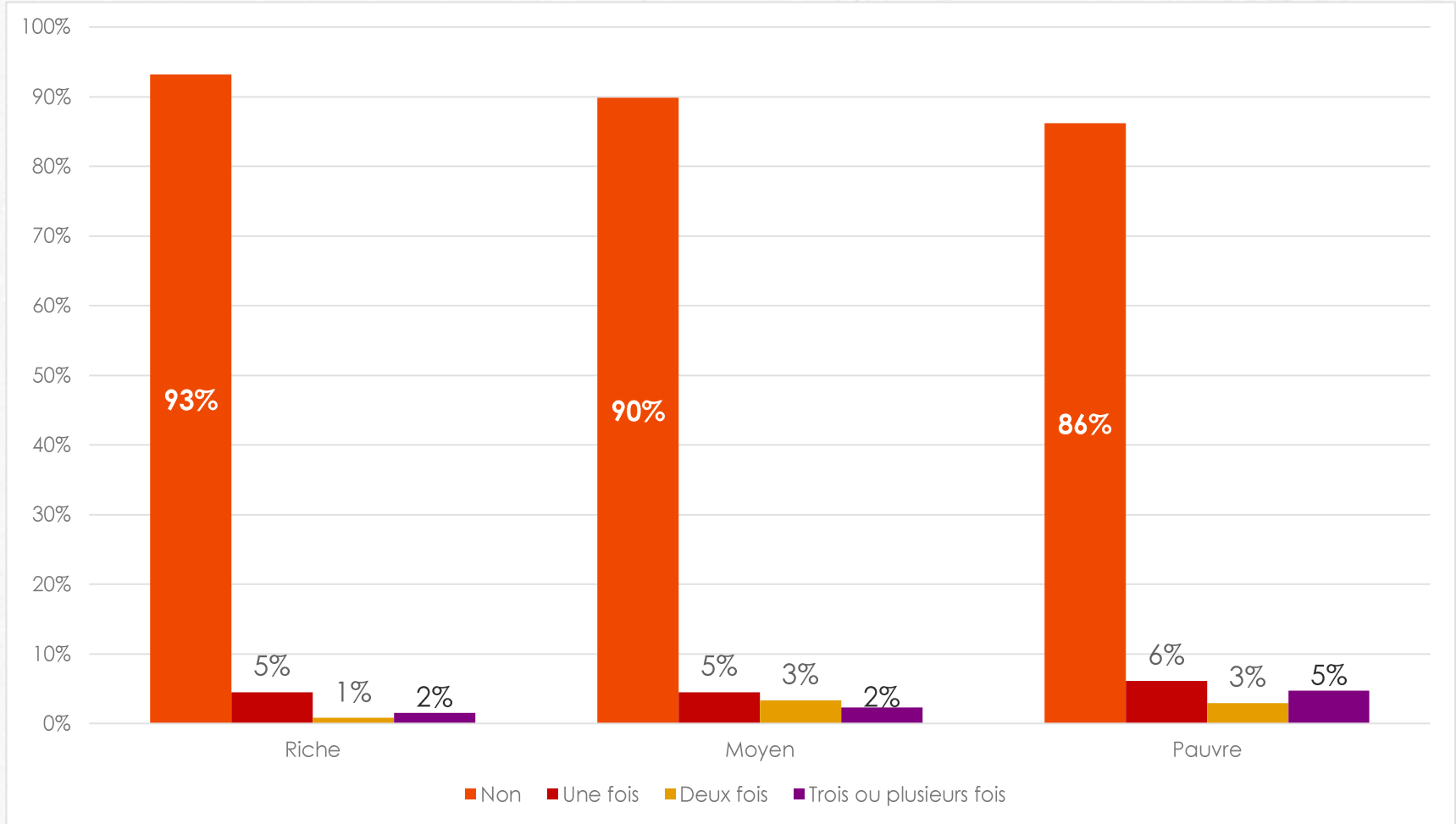
La question posée aux répondants: *Au cours des 12, est-ce que vous ou un membre de votre famille avez été victime d'agression physique?*

« Jamais » victime d'agressions physiques | 21 pays africains | 2014



La question posée aux répondants: *Au cours des 12 derniers mois, combien de fois vous ou un membre de votre famille été victime d'agression physique ? (% qui disent « Jamais »)*

Victime d'agressions physiques | par classe sociale | 2014



La question posée aux répondants: *Au cours des 12 derniers mois, est-ce que vous ou un membre de votre famille avez été victime d'agression physique?*

Victime d'agressions physiques | par classe sociale | 2014

	Pas d'agression physique	1 agression physique	2 agressions physiques	3 agressions physiques ou plus	Total ligne
Riche	42%	37%	20%	23%	
	93%	5%	1%	2%	101%
Moyen	33%	33%	47%	33%	
	90%	5%	3%	2%	100%
Pauvre	25%	31%	33%	44%	
	87%	6%	3%	5%	101%
Total colonne	100%	101%	100%	100%	

- Sont considérés "**Riche**", ceux qui n'ont **« jamais »** manqué de nourriture, d'eau potable de médicaments ou soins médicaux de combustible et d'argent.
- Sont considérés "**Moyen**", ceux qui n'ont **« Juste une ou deux fois ou Quelques fois »** manqué de nourriture, d'eau potable de médicaments ou soins médicaux de combustible et d'argent.
- Sont considérés "**Pauvres**", ceux qui n'ont **« Plusieurs fois ou Toujours »** manqué de nourriture, d'eau potable de médicaments ou soins médicaux de combustible et d'argent.

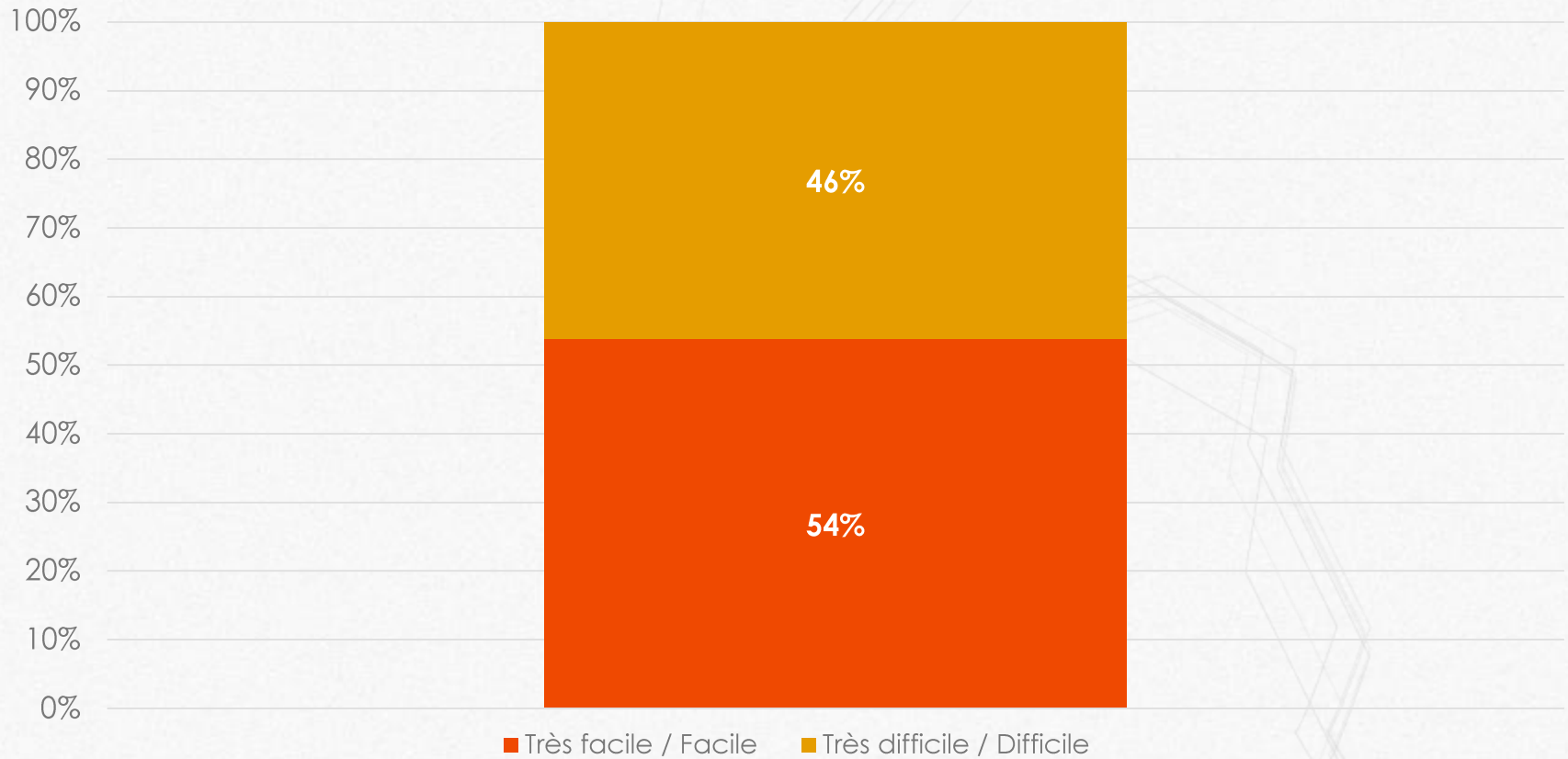


Actions contre l'insécurité

Résultats clés

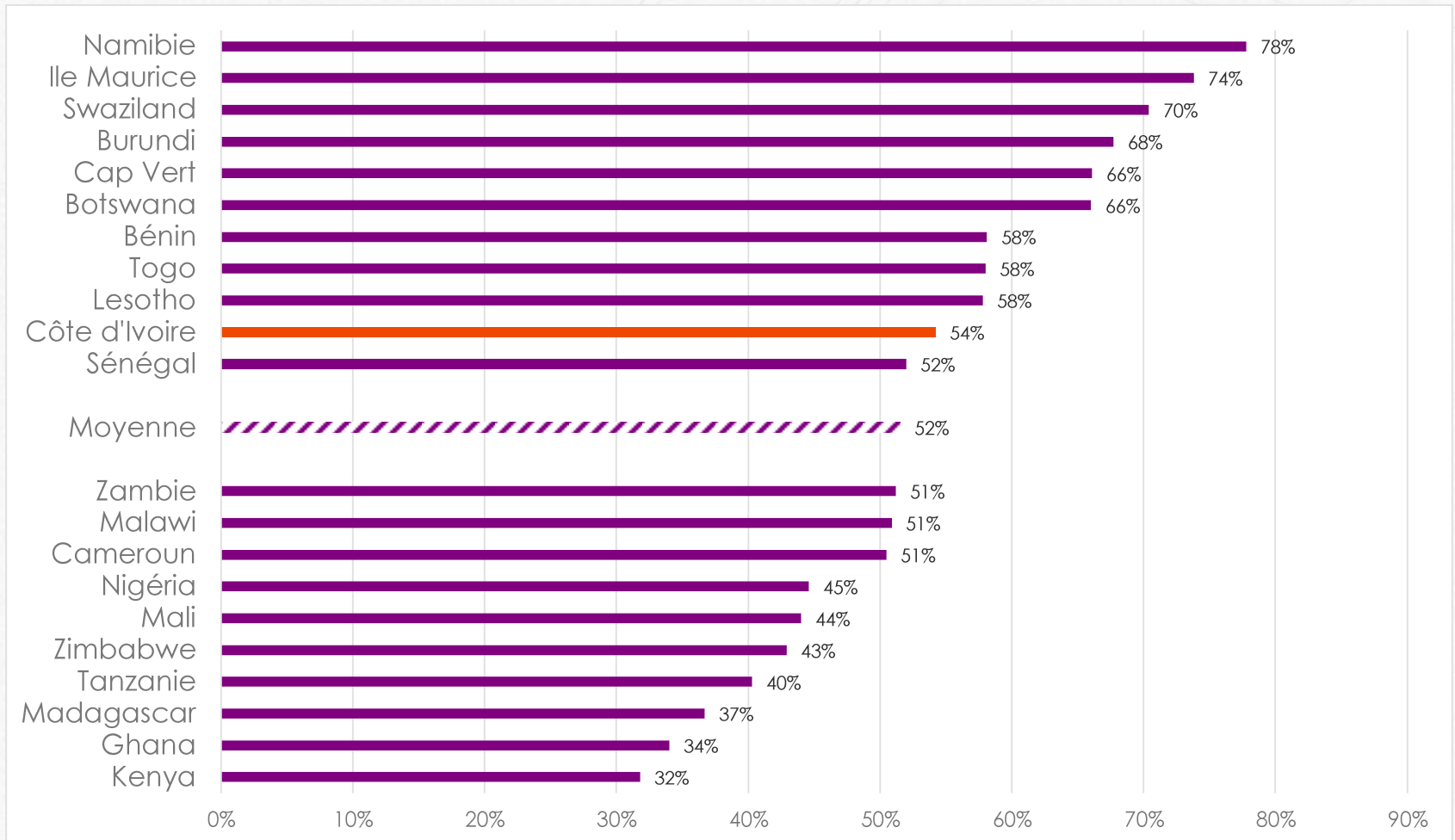
- Le recours à l'assistance de la police/gendarmerie et la réduction de la criminalité restent insuffisants.
- Pour un Ivoirien sur deux, il est « très difficile » ou « difficile » de recourir à l'assistance de la police.
- Pour les Ivoiriens, la sécurité vient en cinquième priorité d'investissements.
- Quatre Ivoiriens sur 10 considèrent que le gouvernement répond « très mal » ou « mal » au besoin de réduire la criminalité.

Facilité de recours à l'assistance de la police | 2014



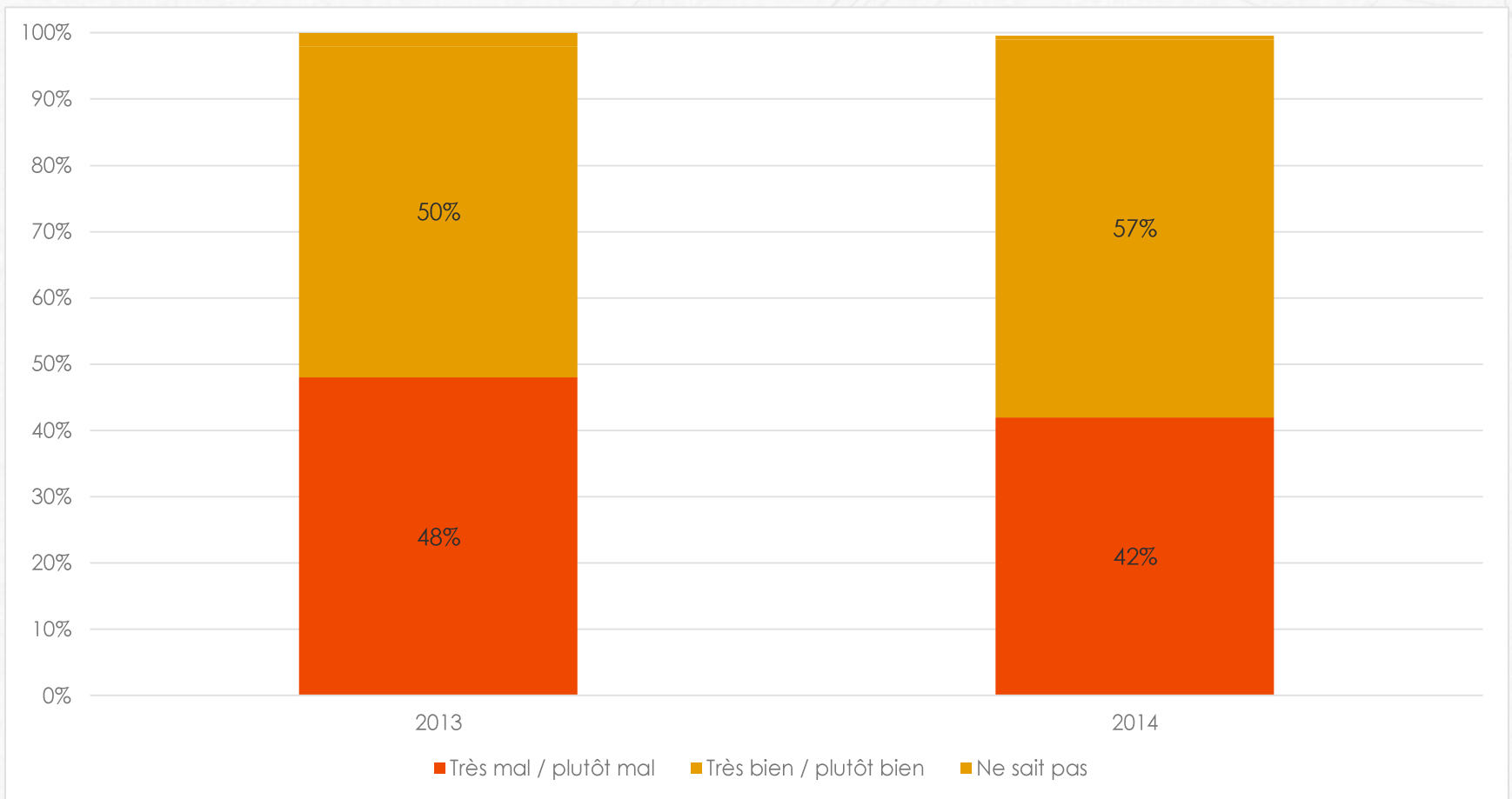
La question posée aux répondants: *Au cours des 12 derniers mois, avez-vous eu recours à l'assistance de la police?*

« Très facile/Facile » de recourir à l'assistance de la police | 21 pays africains | 2014



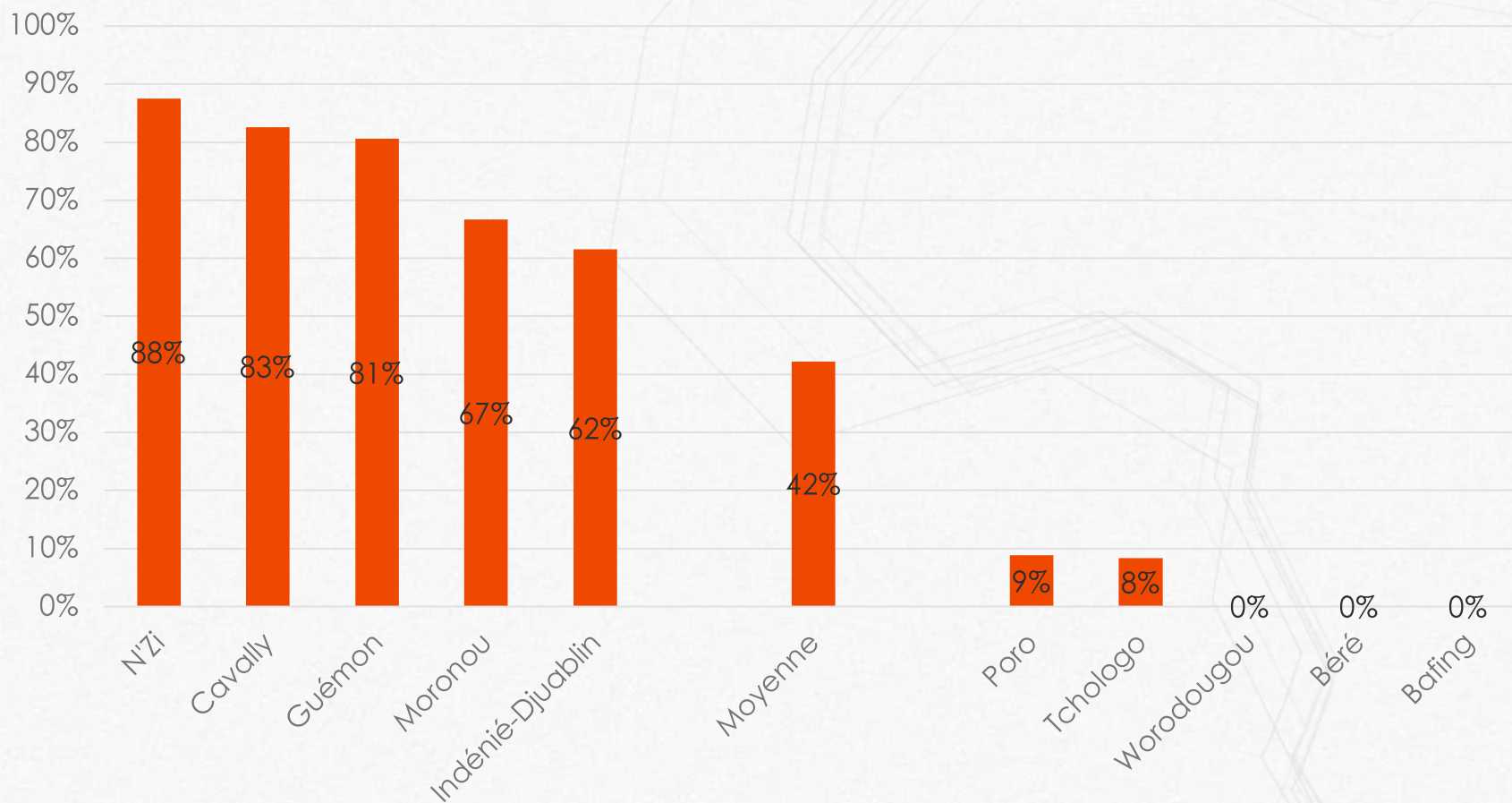
La question posée aux répondants: Au cours des 12 derniers mois, avez-vous eu recours à l'assistance de la police? (% qui disent « facile » ou « très facile »)

Manière dont le gouvernement répond à la criminalité | 2013-2014



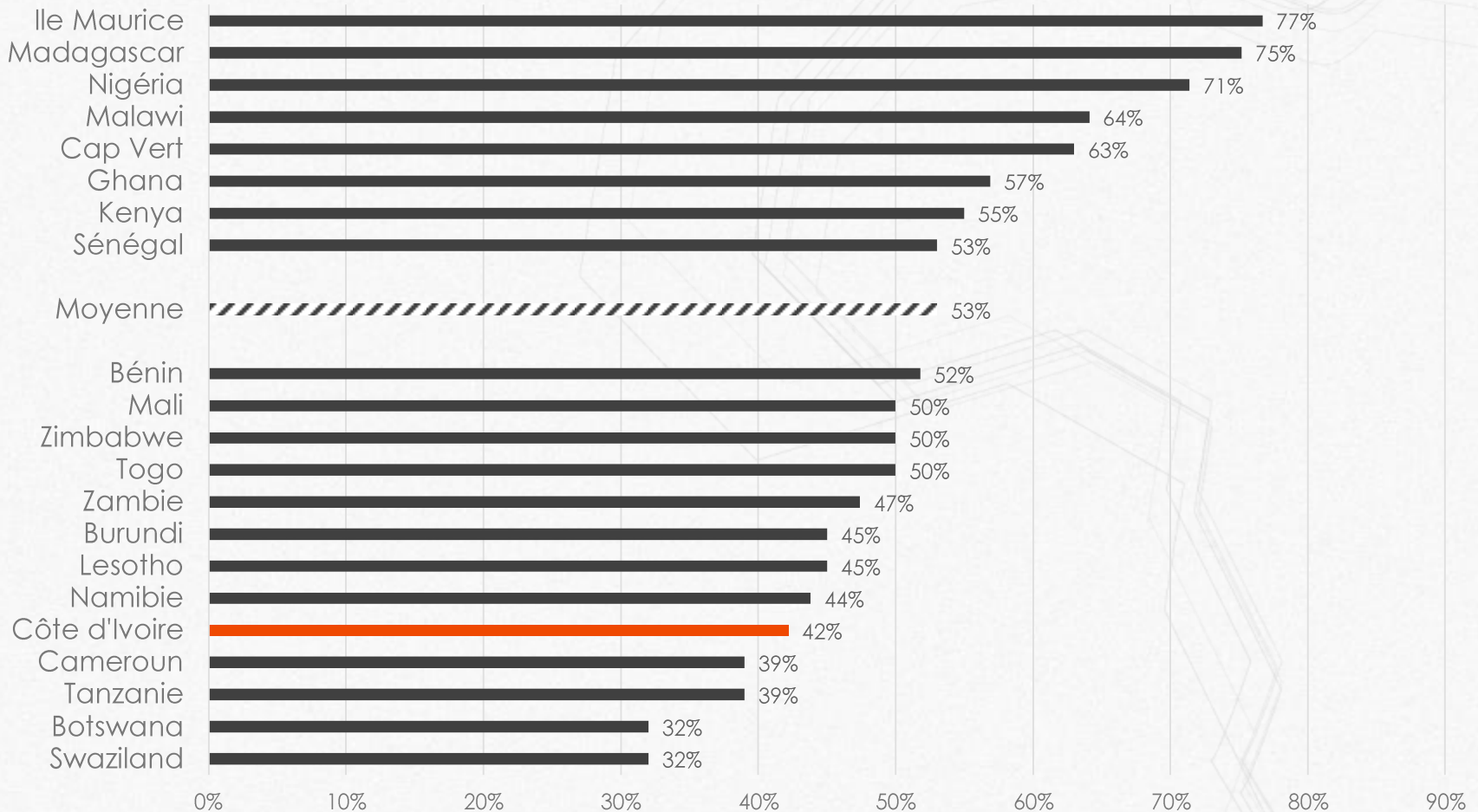
La question posée aux répondants: *Qualifiez la manière, bonne ou mauvaise, dont le gouvernement répond aux préoccupations suivantes, ou n'en avez-vous pas suffisamment entendu parler pour vous prononcer: Réduction de la criminalité?*

Le gouvernement répond « très mal/plutôt mal » à la criminalité | par région | 2014



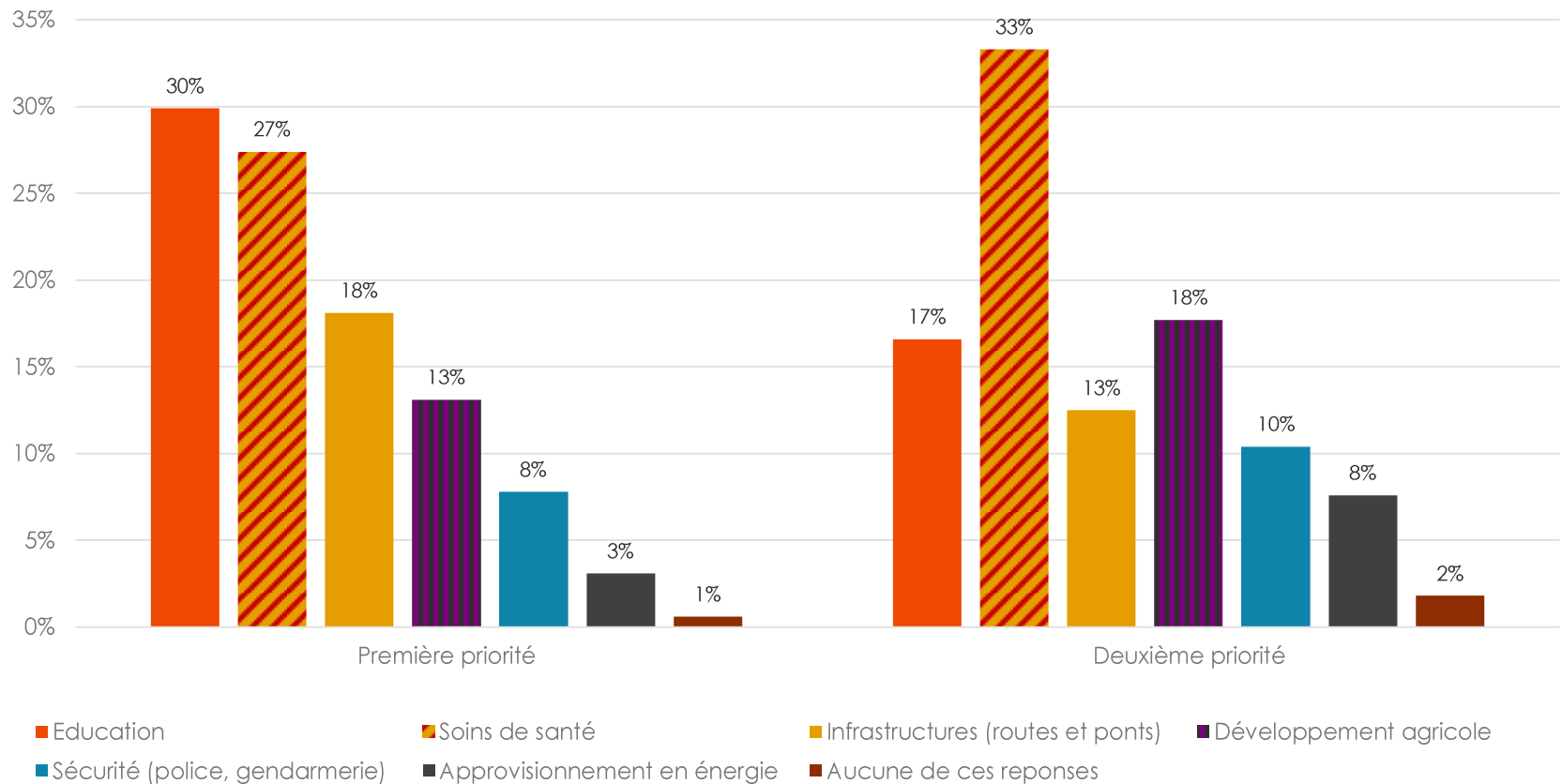
La question posée aux répondants: Qualifiez la manière, bonne ou mauvaise, dont le gouvernement répond aux préoccupations suivantes, ou n'en avez-vous pas suffisamment entendu parler pour vous prononcer: La réduction de la criminalité? (% qui disent « très mal » ou « plutôt mal »)

Le gouvernement répond « très/plutôt mal » à la criminalité | 21 pays africains | 2014



La question posée aux répondants: Qualifiez la manière, bonne ou mauvaise, dont le gouvernement répond aux préoccupations suivantes, ou n'en avez-vous pas suffisamment entendu parler pour vous prononcer: La réduction de la criminalité? (% qui disent « très mal » ou « plutôt mal »)

Priorités d'investissement pour les Ivoiriens | 2014



La question posée aux répondants: À votre avis, si le gouvernement de ce pays pouvait augmenter ses dépenses, lequel des secteurs suivants devrait être la priorité de ces investissements additionnels? Lequel serait la seconde priorité?

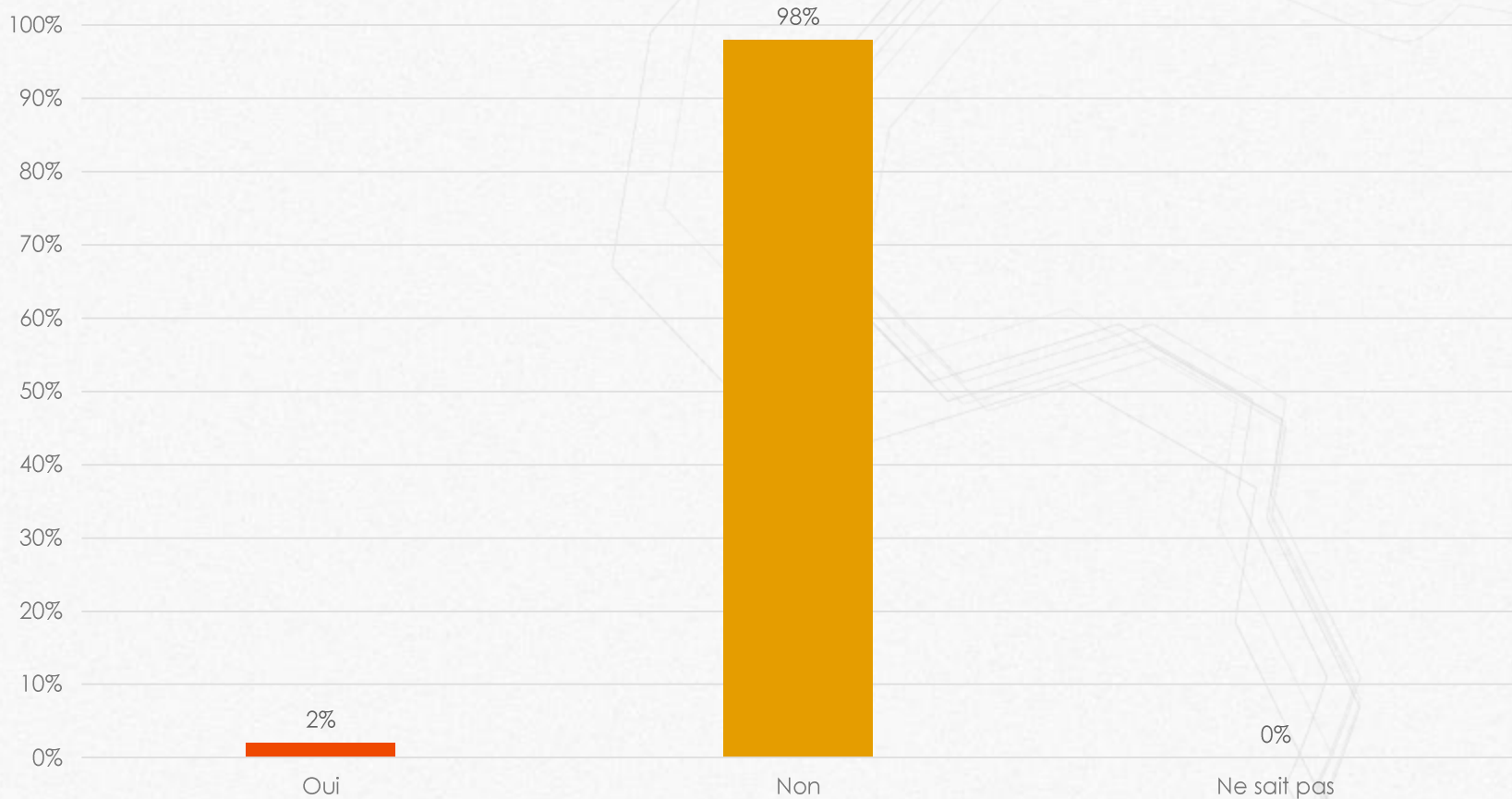


La violence politique

Résultats clés

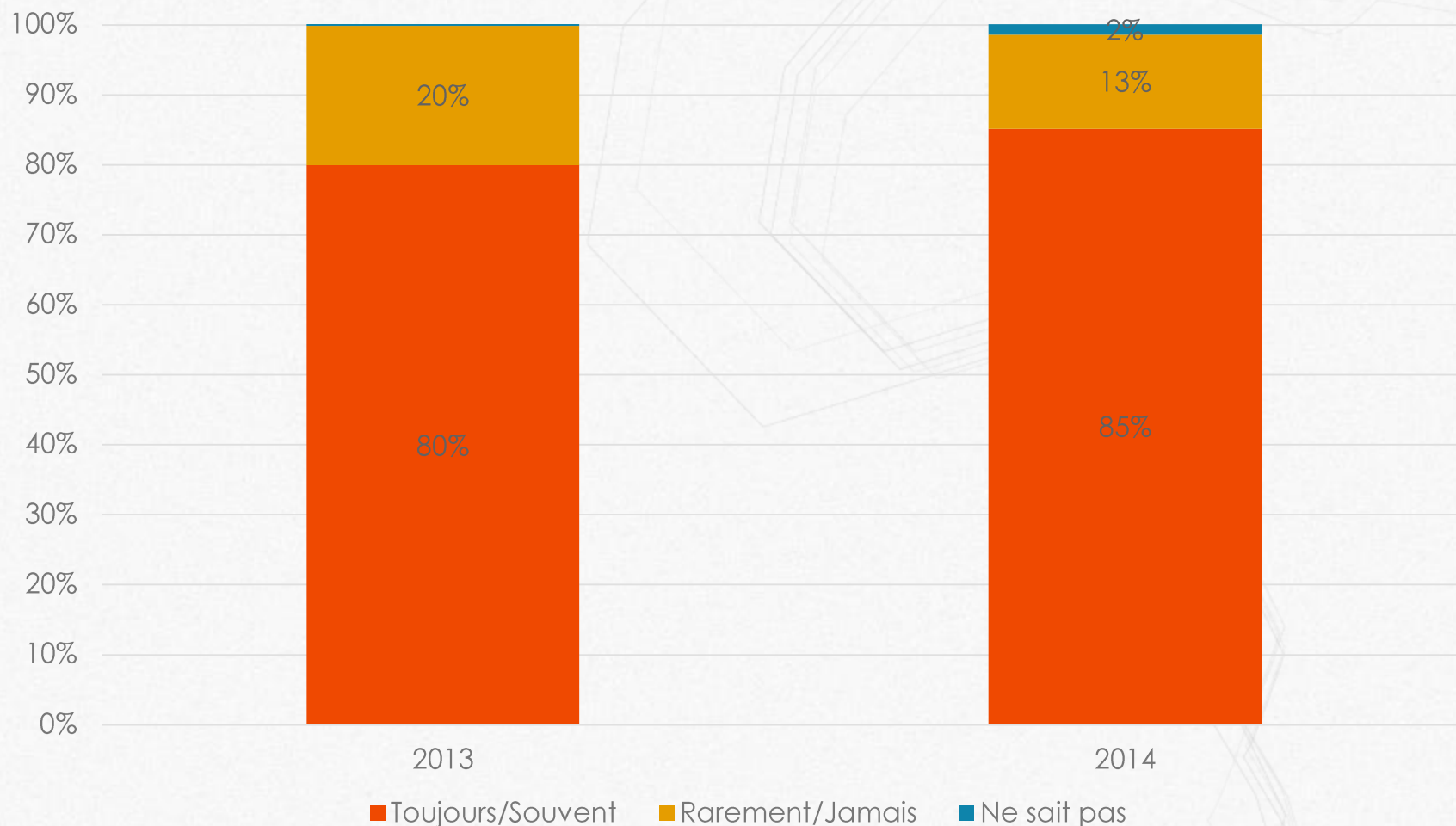
- Les Ivoiriens considèrent toujours que la compétition entre partis politiques va de pair avec la violence politique.
- En 2013, la quasi-totalité des Ivoiriens considéraient qu'il ne doit pas être fait usage de la force ou de la violence pour une cause politique.
- Pour plus que huit Ivoiriens sur 10, la compétition entre partis politiques est synonyme de conflits violents.
- Seuls deux Ivoiriens sur 10 considèrent que les électeurs ne sont jamais menacés de violence dans les urnes.
- Un Ivoirien sur deux a peur d'être victime d'intimidations politiques ou de violences pendant les campagnes électorales.

Utilisation de la force ou de la violence pour une cause politique | 2013



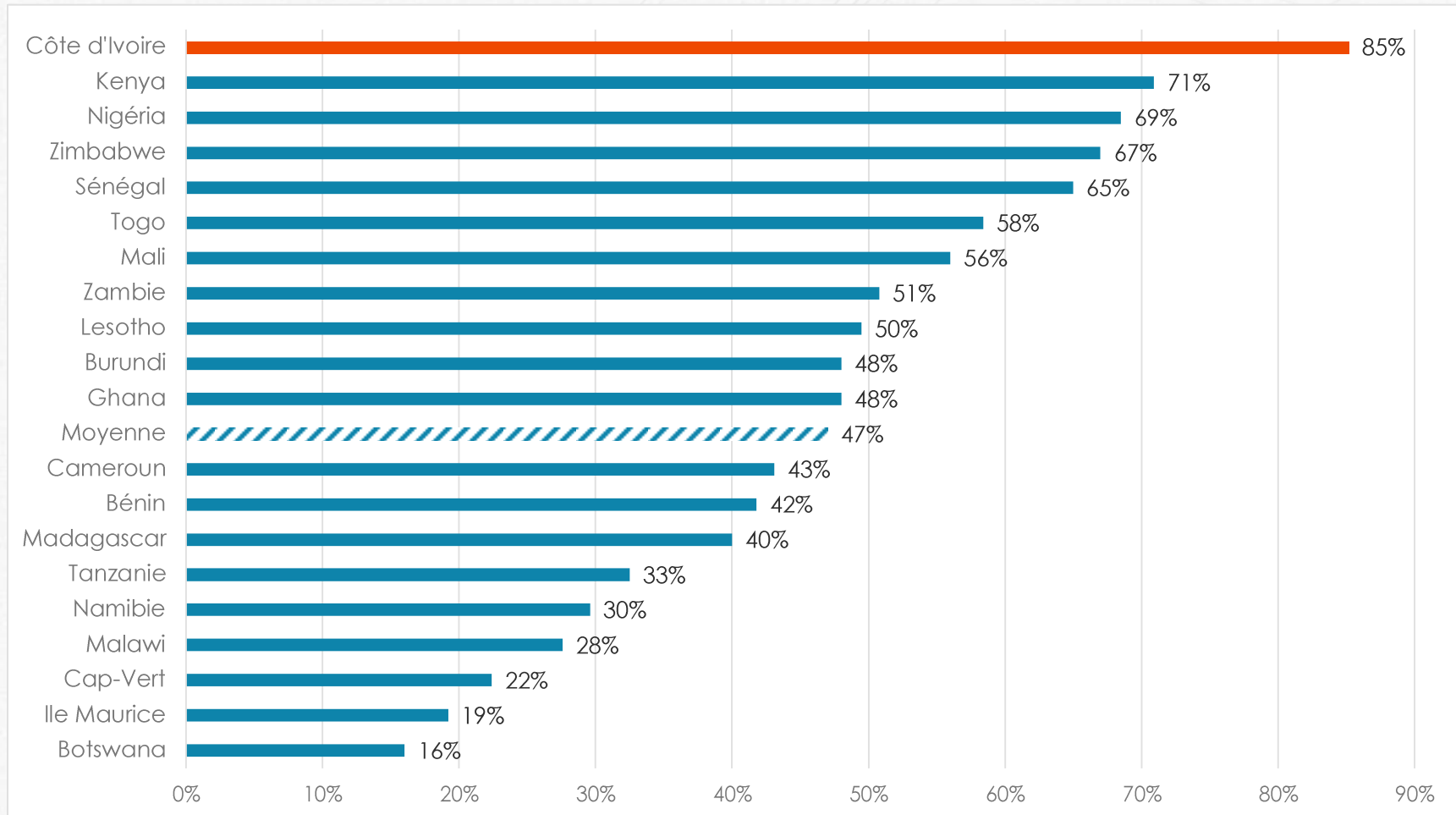
La question posée aux répondants: Voici une liste d'actions que les gens mènent parfois en tant que citoyens. Pour chacune d'entre elles, veuillez me dire si vous avez personnellement effectué une de ces actions au cours des 12 derniers mois?

Compétition entre partis politiques et conflits violents | 2013-2014



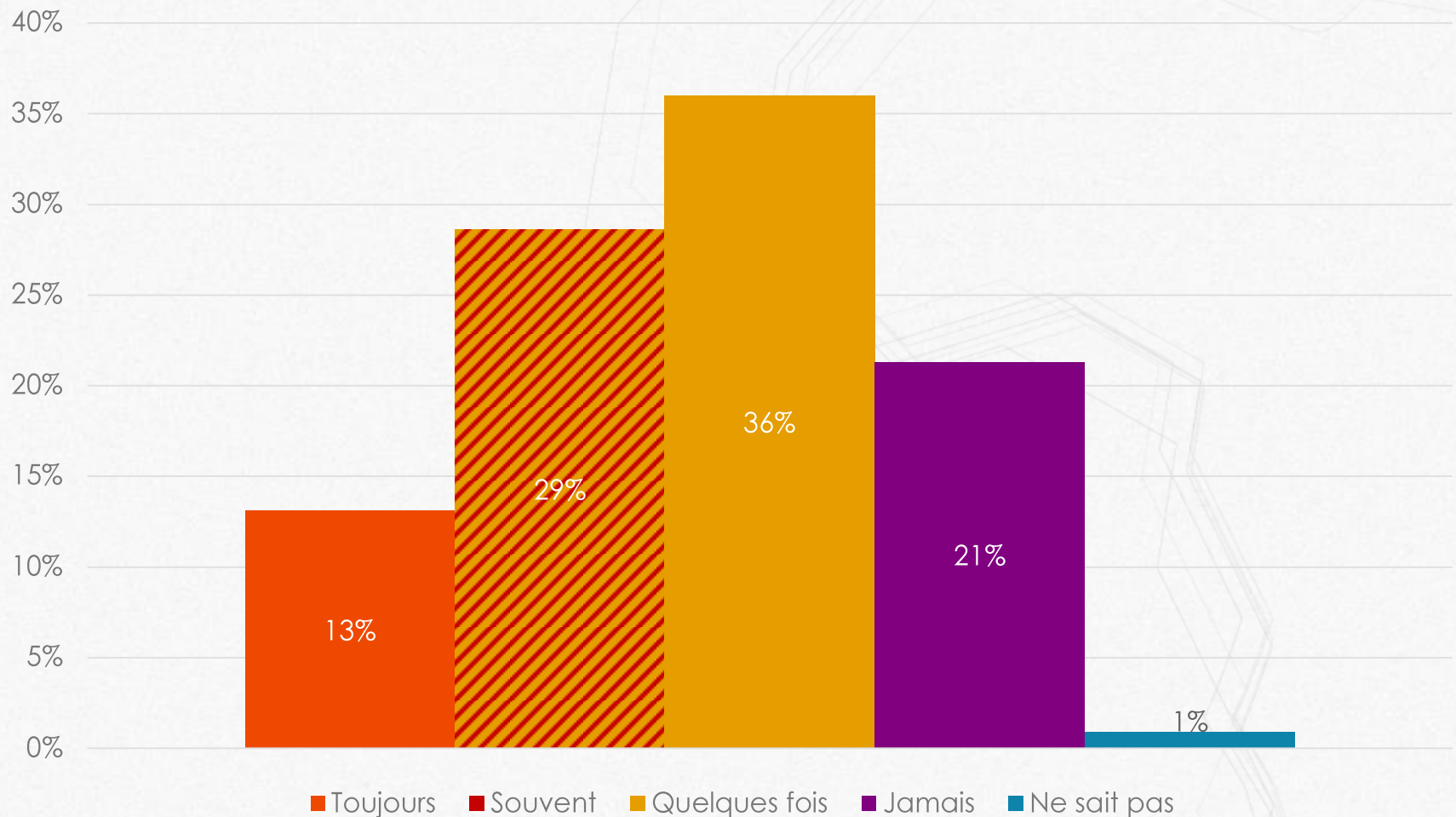
La question posée aux répondants: *Selon vous, à quelle fréquence est-ce que la compétition entre partis politiques conduit-elle à des conflits violents?*

Compétition entre partis politiques et conflits violents | 20 pays africains | 2014



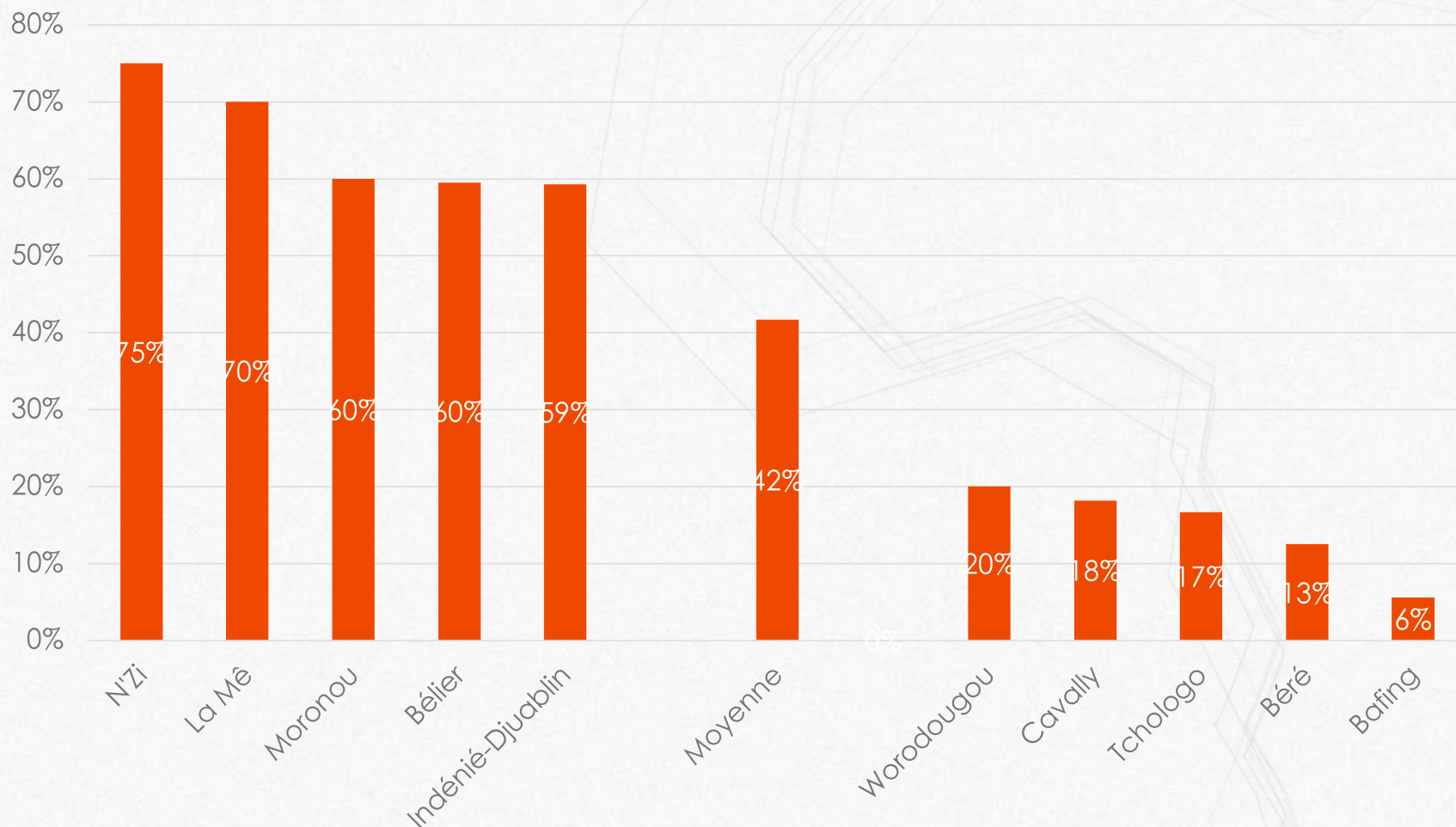
La question posée aux répondants: *Selon vous, à quelle fréquence est-ce que la compétition entre partis politiques conduit-elle à des conflits violents? (% qui disent « toujours » ou « souvent »)*

Electeurs menacés de violences dans les urnes | 2014



La question posée aux répondants: *A votre avis, combien les situations suivantes surviennent lors des élections dans ce pays?*

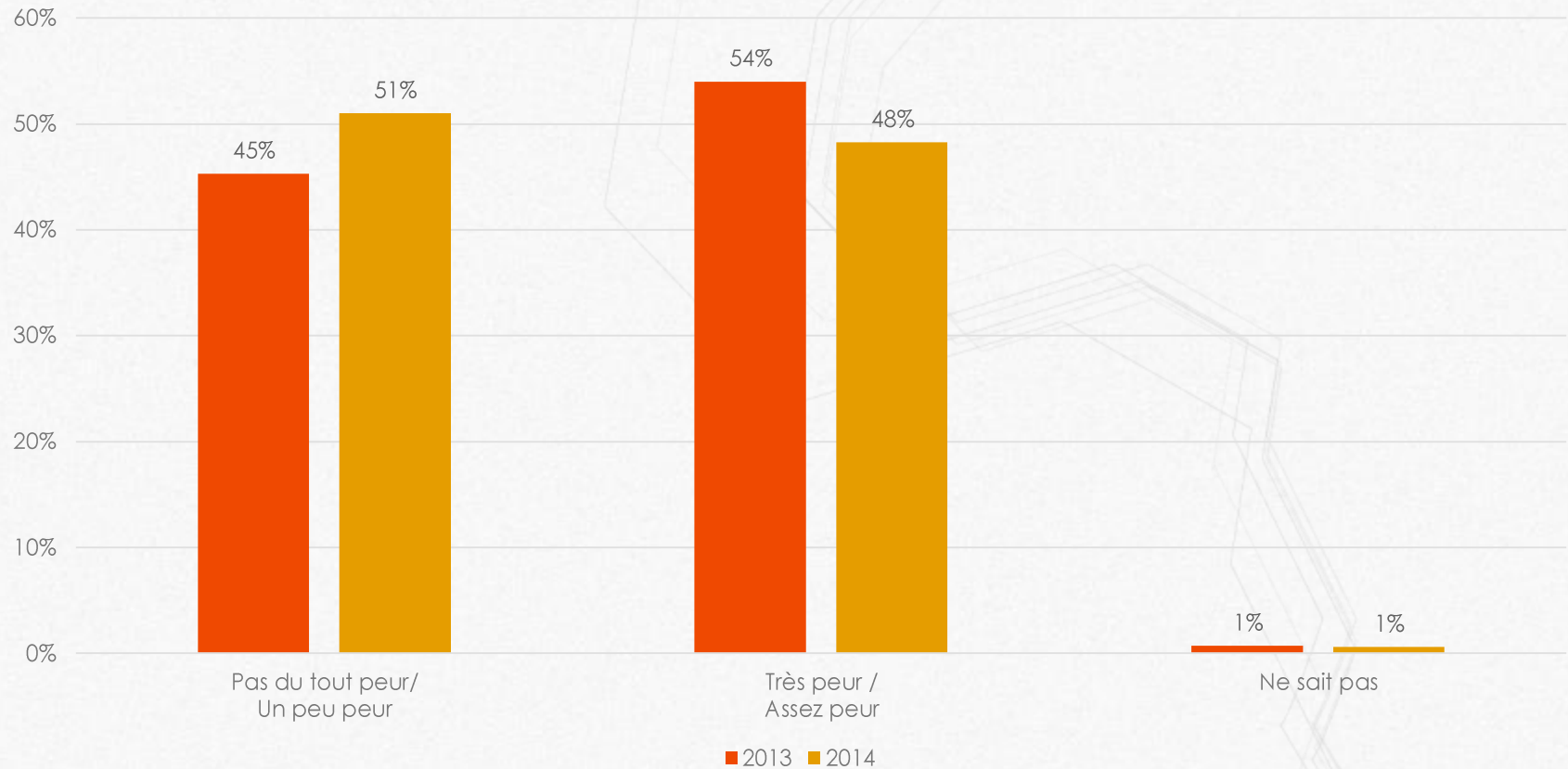
Electeurs « toujours/souvent » menacés de violences | 2014



La question posée au répondant: A votre avis, combien les situations suivantes surviennent lors des élections dans ce pays? (% qui disent « toujours » ou « souvent ») **Les 5 plus hautes et plus basses**

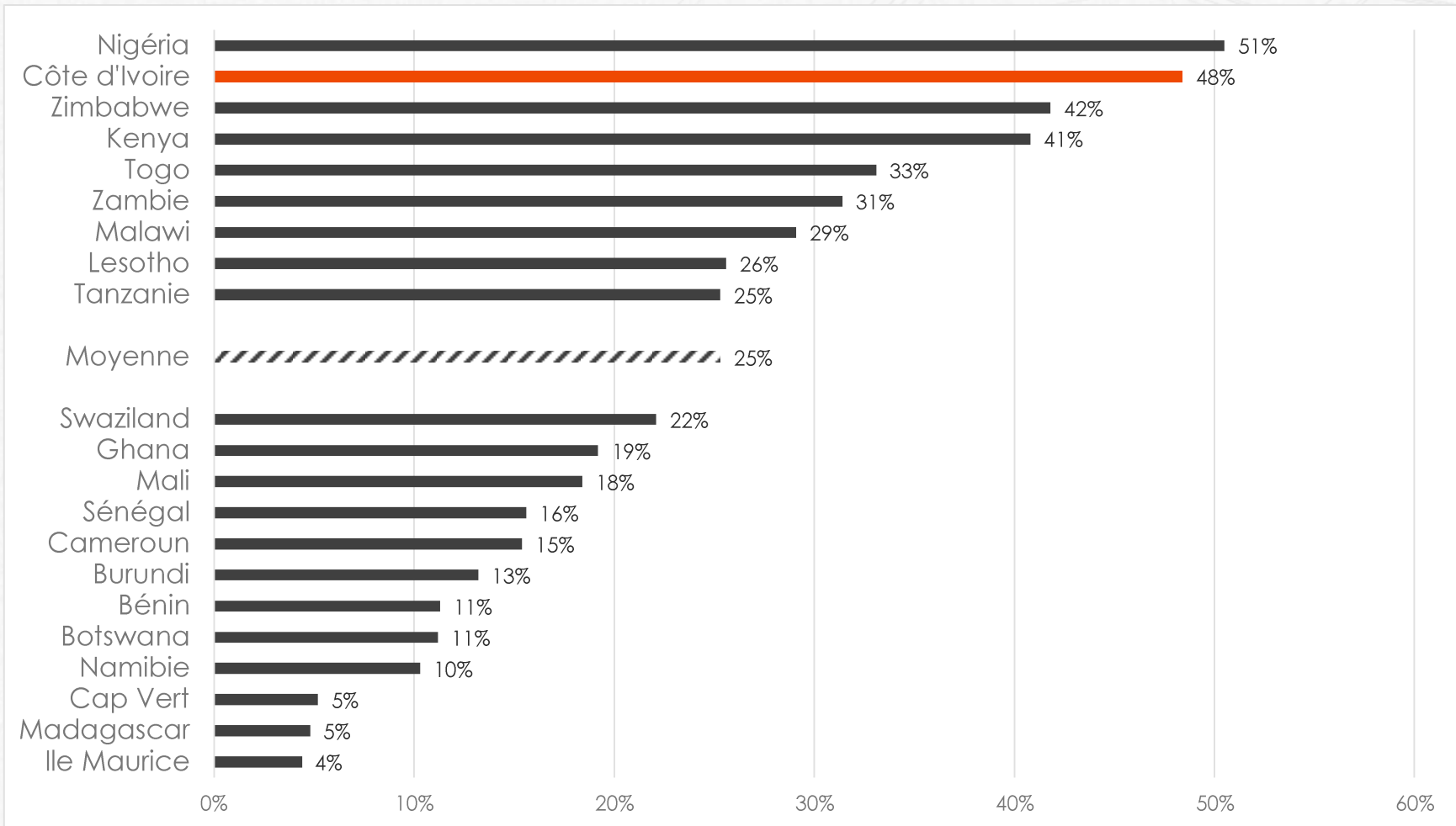
Peur d'être victimes d'intimidations politiques ou de violence

| 2013-2014



La question posée aux répondants: *Pendant les campagnes électorales dans ce pays, à quel degré avez-vous eu peur d'être victime d'intimidation politique ou de violence?*

Peur d'être victime d'intimidations ou de violence | 21 pays africains | 2014



La question posée aux répondants: *Pendant les campagnes électorales dans ce pays, à quel degré avez-vous eu peur d'être victime d'intimidation politique ou de violence? (% qui disent « très peur » ou « assez peur »)*



Conclusions

- **Le dispositif matériel et humain de sécurité:** Le nombre de postes de police/gendarmerie pourrait être augmentés pour améliorer le dispositif de sécurité.
- **Le sentiment et les cas d'insécurité:** L'amélioration des conditions économiques des citoyens et de l'image de la police/gendarmerie augmentera le sentiment de sécurité et la confiance.
- **Les actions contre l'insécurité:** Davantage de moyens devraient être investis dans la lutte contre l'insécurité.
- **La violence politique:** En cette période électorale, les Ivoiriens attendent plus que jamais d'être sécurisés par la police et la gendarmerie.

**Merci de votre
aimable
attention!**

Questions /
Commentaires?