



Situation de la pauvreté, de l'emploi, de la corruption, et de la fourniture d'eau en Côte d'Ivoire

Résultats de l'enquête Afrobarometer 2019 en Côte d'Ivoire



**Centre de Recherche et de Formation
sur
le Développement Intégré**

Résumé

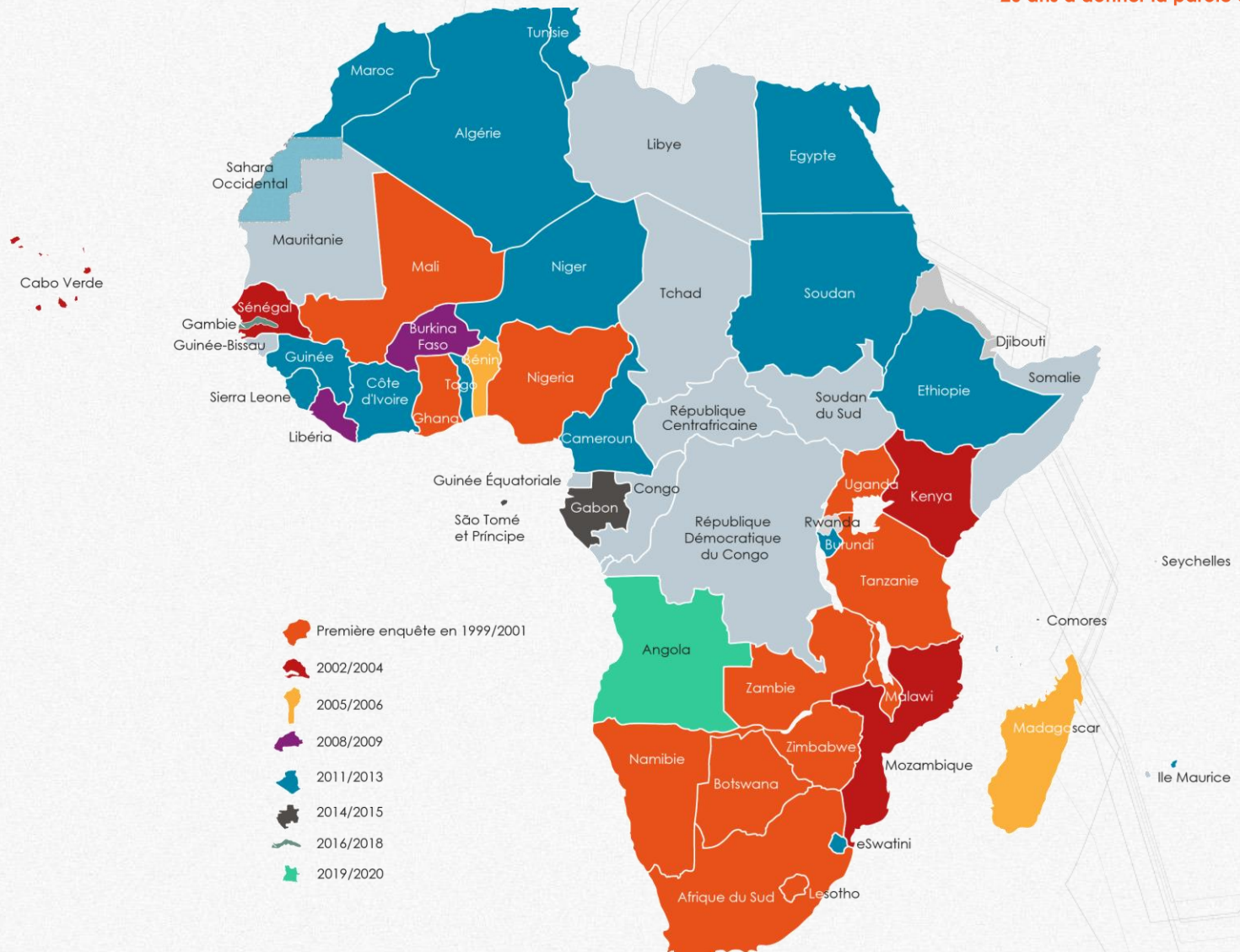
- **L'agriculteur en moyenne connaît une pauvreté vécue plus élevée que le chômeur qui n'a jamais eu d'emploi:** La pauvreté vécue connaît un croît constant et le marché de l'emploi est morose.
- **La corruption gagne du terrain, et renforce ses fondations:** De 2013 à 2019, la corruption a progressé de façon régulière, et les citoyens craignent de plus en plus des représailles s'ils signalent des cas de corruption.
- **La fourniture des services d'eau et d'assainissement reste insuffisante:** Malgré une amélioration de l'accès à l'eau potable dans la maison, au moins un Ivoirien sur deux en manque plus ou moins régulièrement durant l'année.

Que signifie Afrobarometer?



- Un réseau panafricain, indépendant, à but non-lucratif de recherche par sondage qui produit des données fiables sur les expériences et appréciations des Africains relatives à la qualité de vie, à la gouvernance et à la démocratie.
- Lancé en 1999-2001 dans 12 pays. Les enquêtes du Round 8 en 2019/2020 sont prévues pour au moins 35 pays.
- L'objectif: Donner au public une voix dans les processus de prise de décision politique en fournissant des données de haute qualité aux décideurs, aux organisations de la société civile, aux académiciens, aux médias, aux bailleurs et investisseurs, ainsi qu'aux Africains ordinaires.
- Dans chaque pays, il y a un partenaire national responsable de la mise en œuvre de l'enquête. En Côte d'Ivoire, le partenaire national est le CREFDI.

Couverture



Méthodologie



- Un échantillon nationalement représentatif des citoyens adultes
 - ❑ L'ensemble des répondants sont aléatoirement sélectionnés.
 - ❑ L'échantillon est distribué à travers les régions/provinces et les zones urbaines/rurales proportionnellement à leur part de la population nationale.
 - ❑ Chaque adulte a une chance égale d'être sélectionné.
- Des interviews dans la langue de choix du répondant.
- Un instrument d'enquête standard pour tous les pays permettant des comparaisons inter-pays.
- L'enquête a interviewé 1.200 adultes ivoiriens. Un échantillon de cette taille donne des résultats avec une marge d'erreur de +/-3% à un niveau de confiance de 95%.
- Le travail de terrain pour le 8ème tour en Côte d'Ivoire a été effectué entre le 1er et le 16 novembre 2019.

Résultats démographiques

Sexe	%
Hommes	50
Femmes	50
Localité	
Urbain	55
Rural	45
Education	
Aucune éducation formelle	18
Primaire	27
Secondaire	38
Post-secondaire	17
Religion	
Chrétienne	51
Musulmane	33
Autres religions	16



Résultats





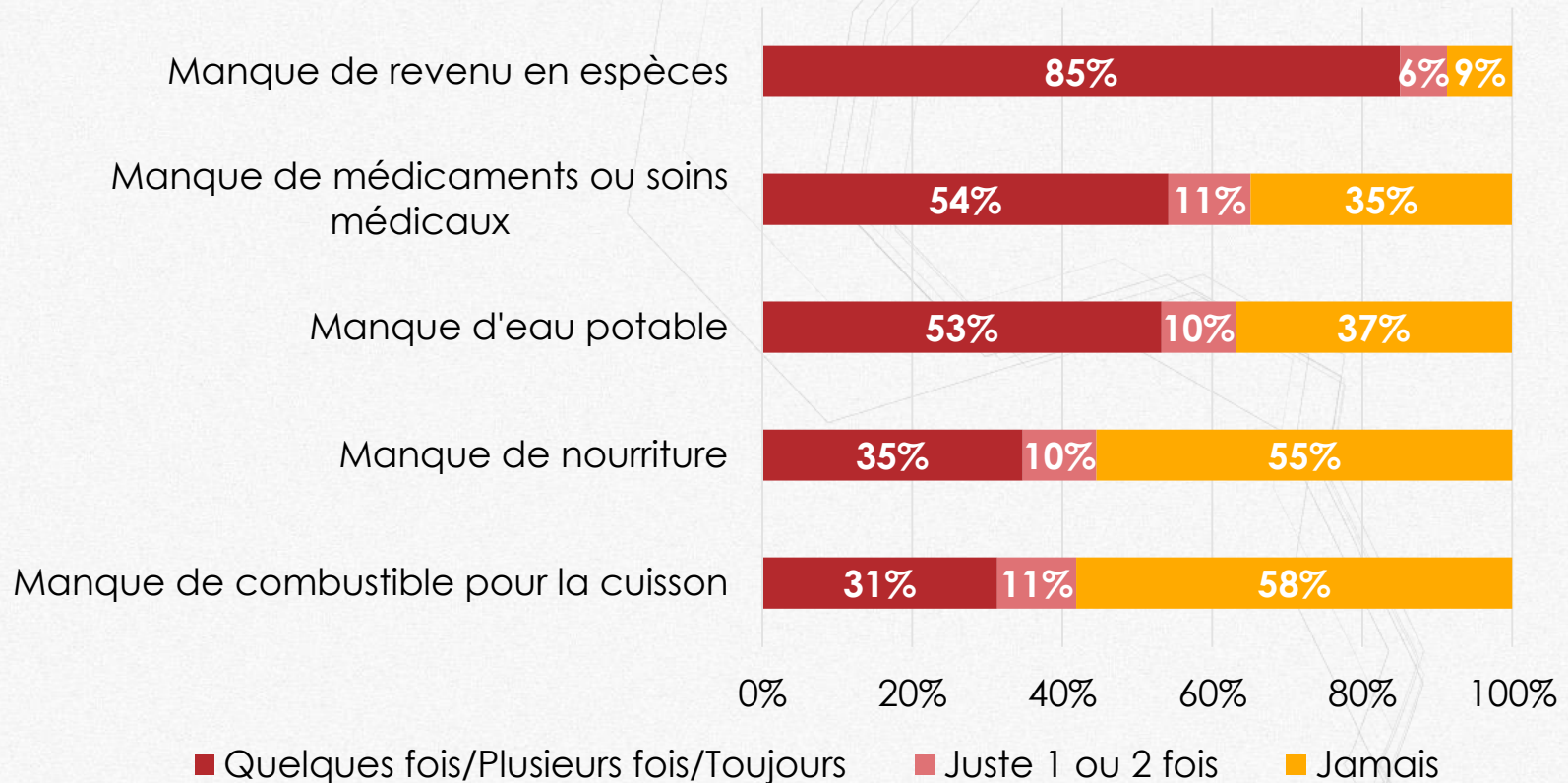
Emploi et pauvreté

Résultats clés



- Depuis 2014, la pauvreté vécue s'accroît de manière continue.
- Un Ivoirien sur quatre travaillent comme agriculteurs, pêcheurs, forestiers, ou fermiers; mais ils sont les plus pauvres, loin derrière les citoyens qui n'ont jamais eu d'emploi.

Manque de produits de première nécessité au cours des 12 derniers mois | Côte d'Ivoire | 2019



Questions posées aux répondants: Au cours des 12 derniers mois, combien de fois, le cas échéant, est-ce que vous, ou un membre de votre famille, avez-dû faire face à un manque de: Nourriture suffisante pour manger à sa faim? Eau potable pour les besoins domestiques? Médicaments ou soins médicaux? Combustible pour la cuisson des repas? Revenu en espèces?

Indice de Pauvreté Vécue (IPV) | Côte d'Ivoire

| 2013-2019

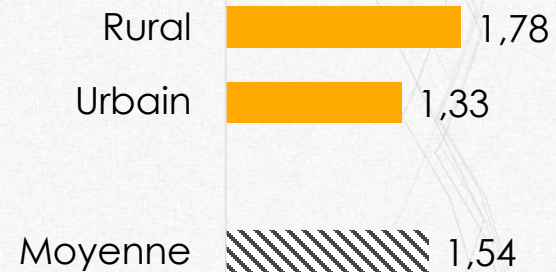



Questions posées aux répondants: Au cours des 12 derniers mois, combien de fois, le cas échéant, est-ce que vous, ou un membre de votre famille, avez-dû faire face à un manque de : nourriture suffisante pour manger à sa faim? Eau potable pour les besoins domestiques? Médicaments ou soins médicaux? Combustible pour la cuisson des repas? Revenu en espèces? (L'indice va de 0 = aucun manque à 4 = manque fréquent de tout)

Indice de Pauvreté Vécue (IPV) | par groupe socio-démographique | Côte d'Ivoire | 2019

Questions posées aux répondants: Au cours des 12 derniers mois, combien de fois, le cas échéant, est-ce que vous, ou un membre de votre famille, avez dû faire face à un manque de : nourriture suffisante pour manger à sa faim? Eau potable pour les besoins domestiques? Médicaments ou soins médicaux? Combustible pour la cuisson des repas? Revenu en espèces? (L'indice va de 0 = aucun manque à 4 = manque fréquent de tout)

56 ans et +
36-55 ans
18-35 ans
Pas d'éducation formelle
Primaire
Secondaire
Post-secondaire

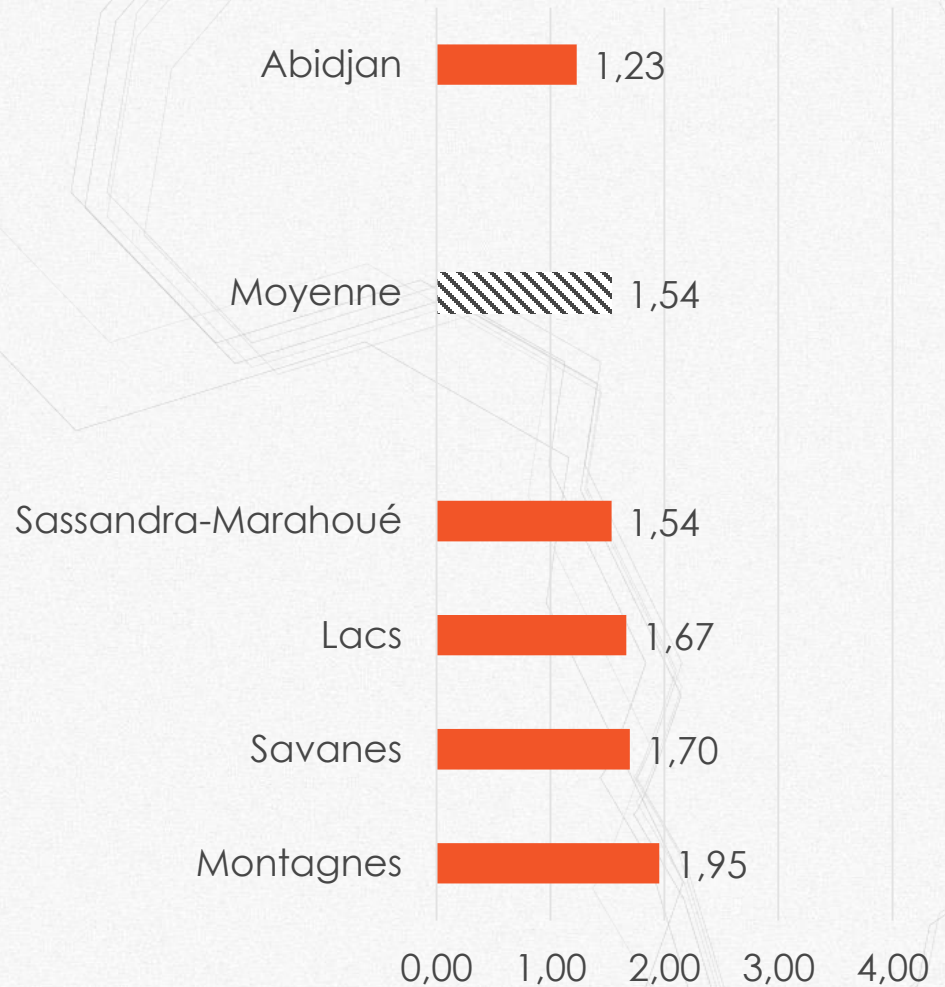


0,00 1,00 2,00 3,00 4,00

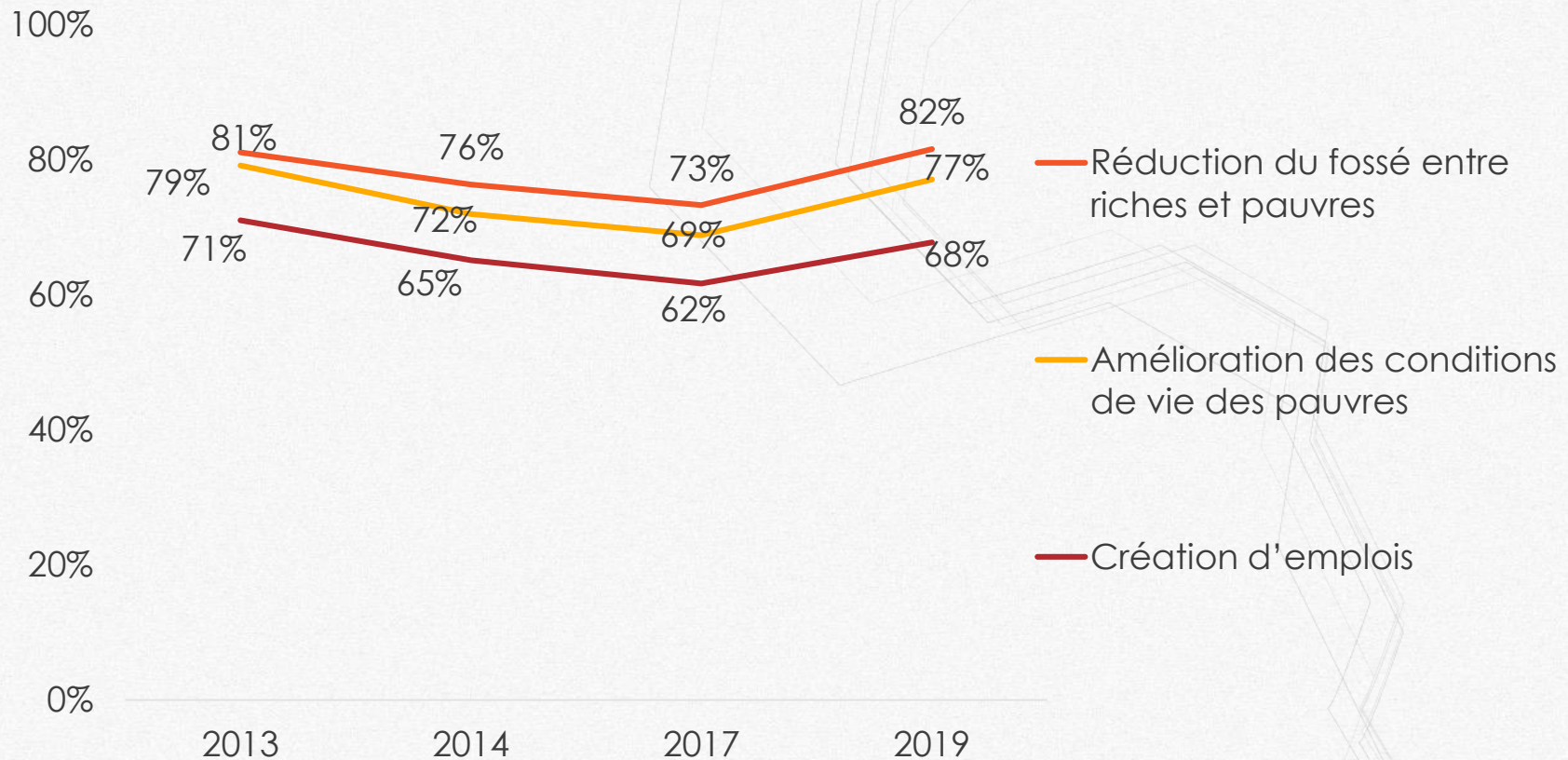
Indice de Pauvreté Vécue (IPV) | pour 5 plus peuplés districts | Côte d'Ivoire | 2019

Questions posées aux répondants:

Au cours des 12 derniers mois, combien de fois, le cas échéant, est-ce que vous, ou un membre de votre famille, avez-dû faire face à un manque de: Nourriture suffisante pour manger à sa faim? Eau potable pour les besoins domestiques? Médicaments ou soins médicaux? Combustible pour la cuisson des repas? Revenu en espèces? (L'indice va de 0 = aucun manque à 4 = manque fréquent de tout)



Mauvaise performance du gouvernement: emploi et pauvreté | Côte d'Ivoire | 2013-2019



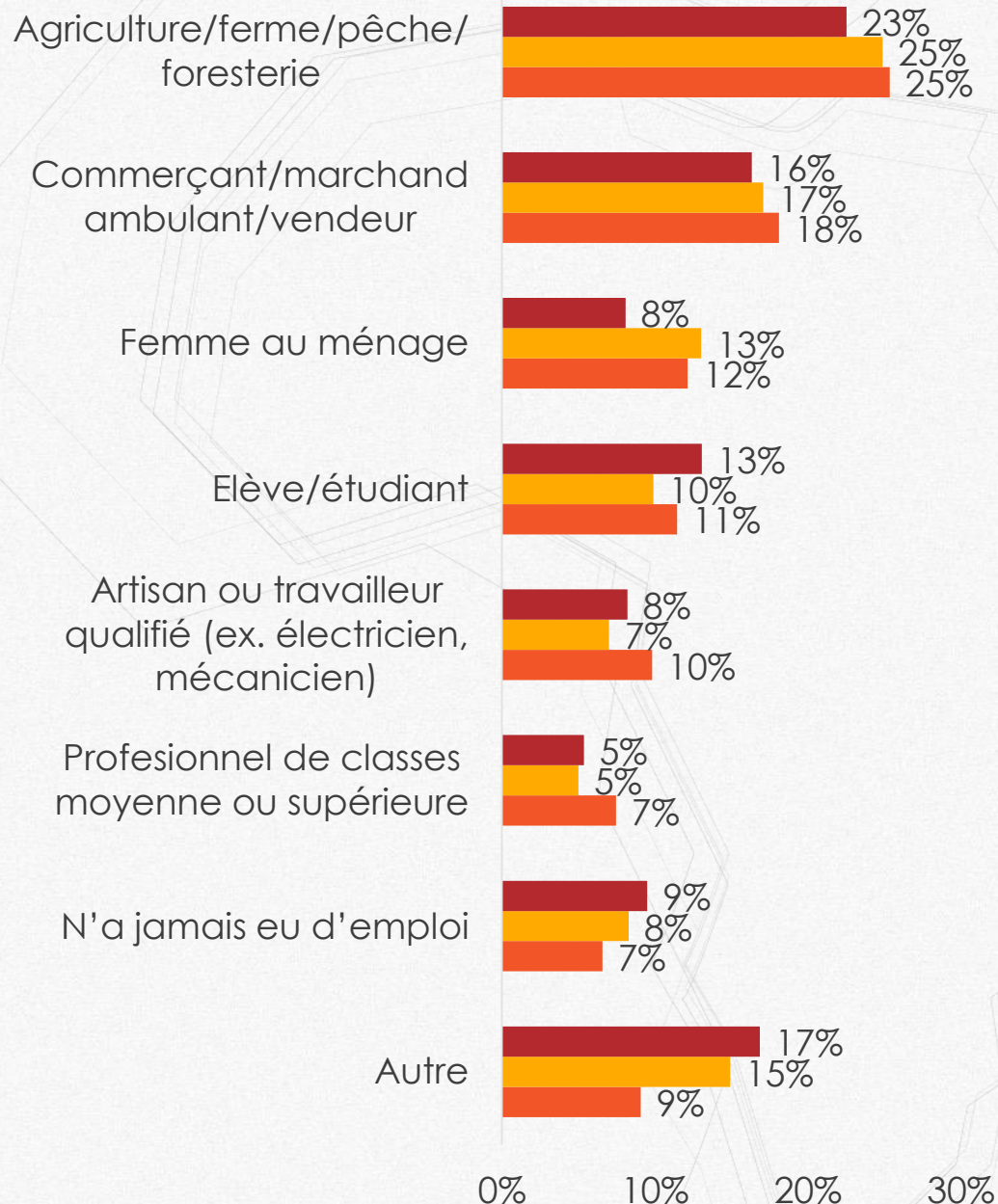
Question posée aux répondants: Qualifier la manière, bonne ou mauvaise, dont le gouvernement actuel répond aux préoccupations suivantes, ou n'en avez-vous pas suffisamment entendu parler pour vous prononcer: La création d'emplois? La réduction du fossé entre riches et pauvres? L'amélioration des conditions de vie des pauvres? (% de ceux qui disent « très mal » ou « plutôt mal »)

Principale occupation

| Côte d'Ivoire

| 2019

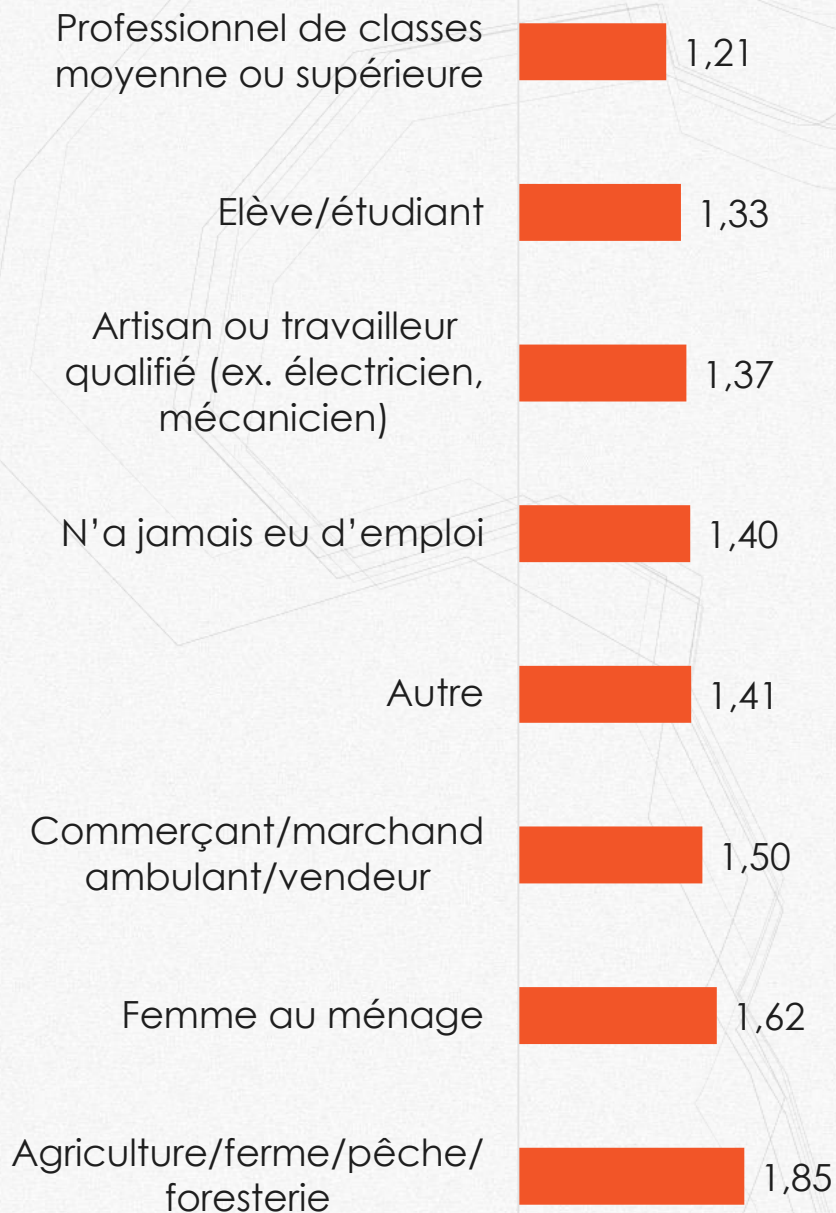
Question posée aux répondants: *Quelle est votre activité principale? [Si chômeur, retraité, ou invalide:]*
Quelle était votre dernière activité principale?



Niveau de pauvreté vécue

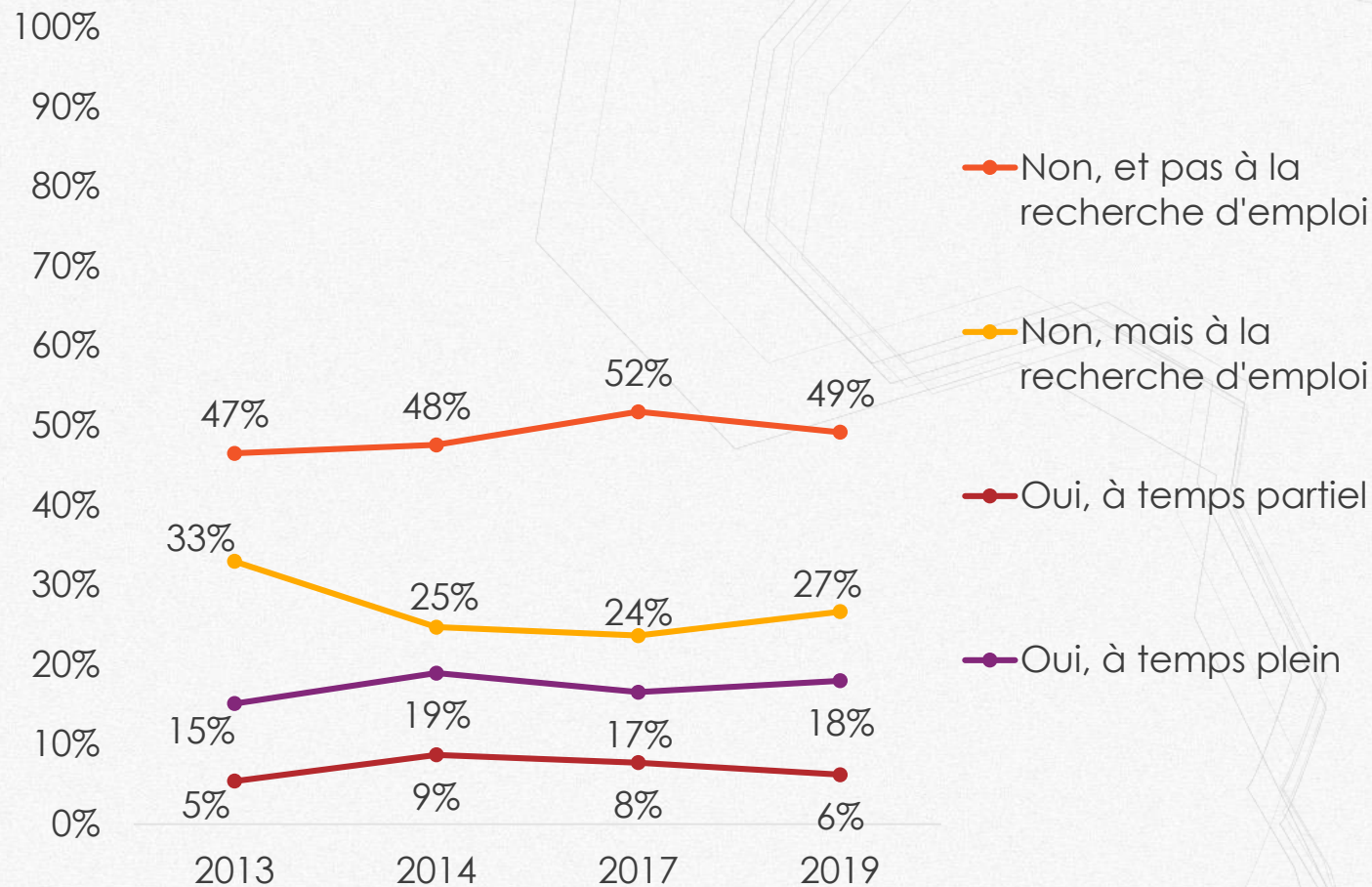
| par occupation
| Côte d'Ivoire
| 2019

**Question posée aux
répondants:** *Quelle est
votre activité principale?
[Si chômeur, retraité, ou
invalide:]
Quelle était votre
dernière activité
principale?*



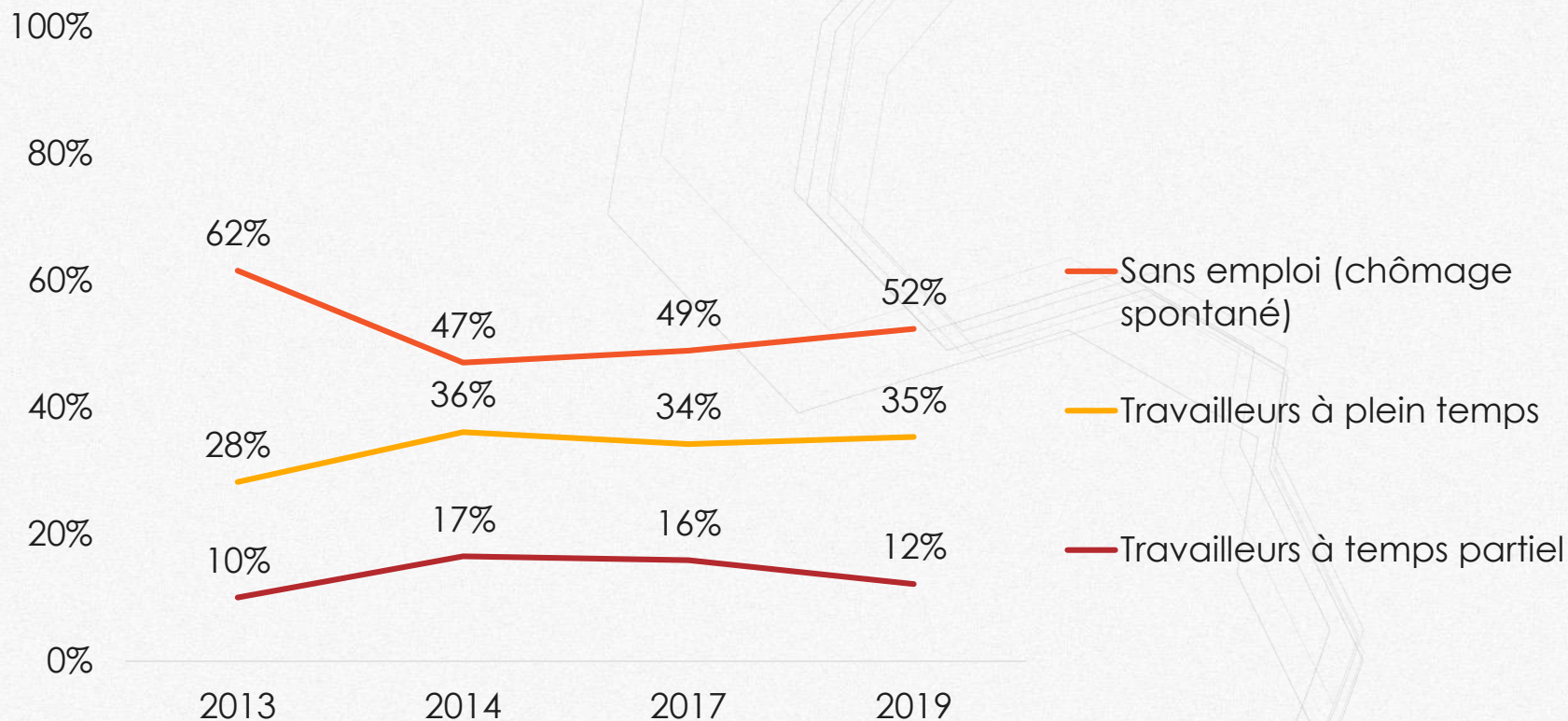
Exercice d'un travail salarié | Côte d'Ivoire

| 2013-2019



Questions posées aux répondants: Exercez-vous un travail salarié? [Si oui:] Est-ce un emploi à plein temps ou à temps partiel? [Si non:] Êtes-vous présentement à la recherche d'un emploi?

Sans emplois et travailleurs dans la population active | Côte d'Ivoire | 2013-2019

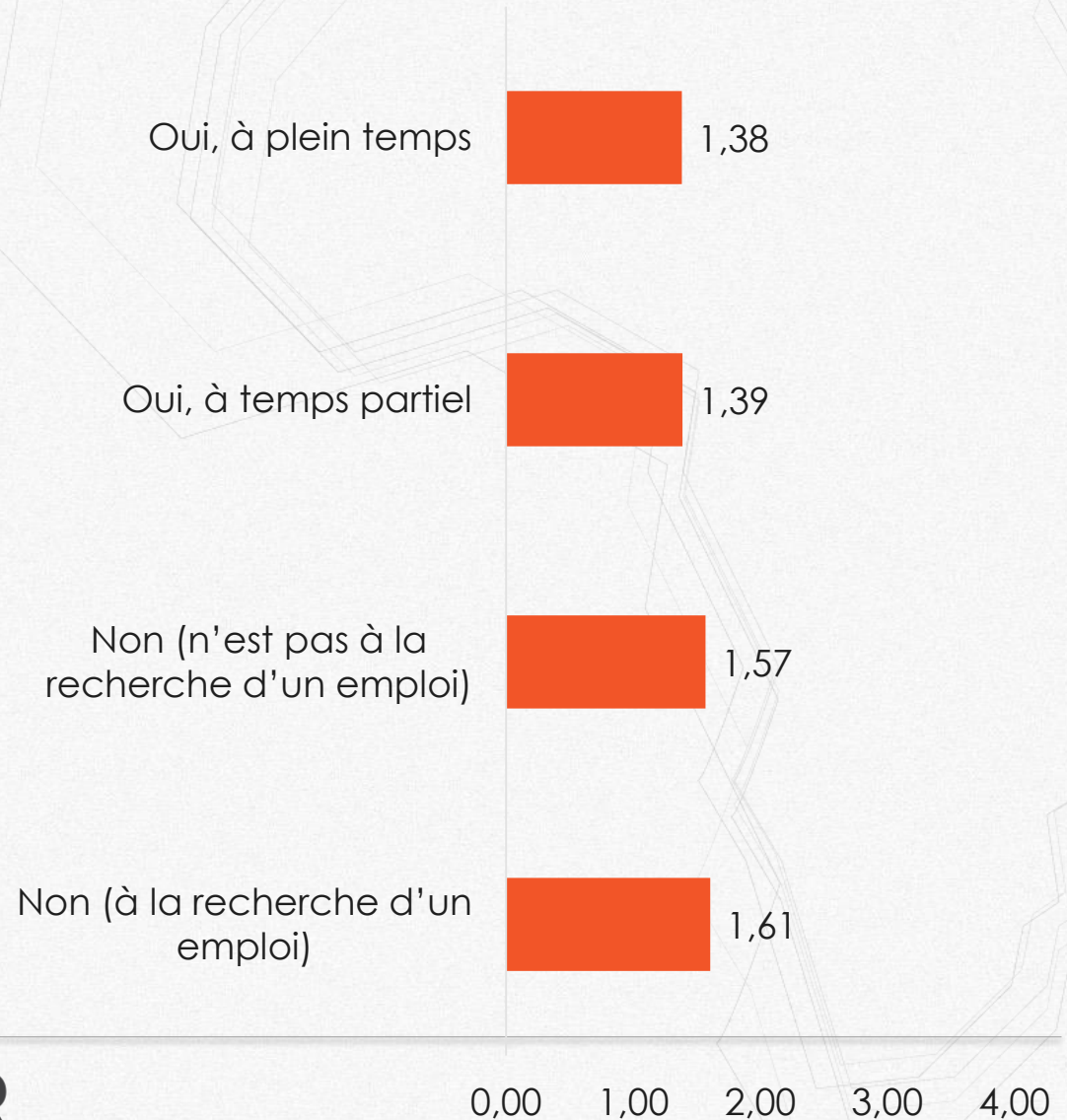


Questions posées aux répondants: Exercez-vous un travail salarié? [Si oui:] Est-ce un emploi à plein temps ou à temps partiel? [Si non:] Êtes-vous présentement à la recherche d'un emploi? (NB: Cette figure présente le pourcentage de répondants de la population active (c'est-à-dire ceux qui ont un emploi à temps plein ou à temps partiel et ceux qui n'ont pas d'emploi mais en recherchent). Ceux qui n'ont pas d'emploi et n'en recherchent pas sont exclus.)

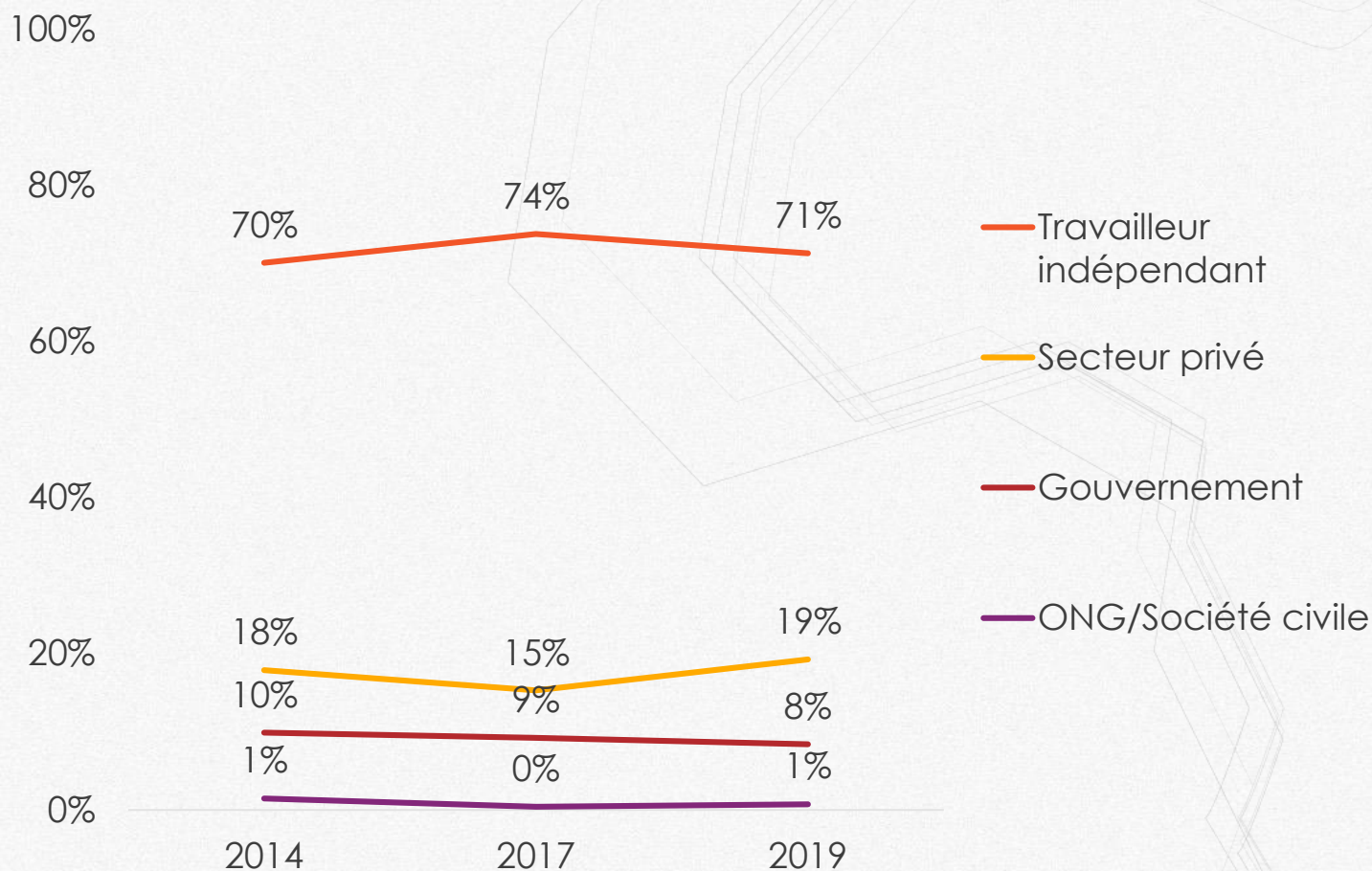
Niveau de pauvreté vécue | par statut d'emploi

| Côte d'Ivoire | 2019

Questions posées aux répondants: Exercez-vous un travail salarié? [Si oui:] Est-ce un emploi à plein temps ou à temps partiel? [Si non:] Êtes-vous présentement à la recherche d'un emploi?

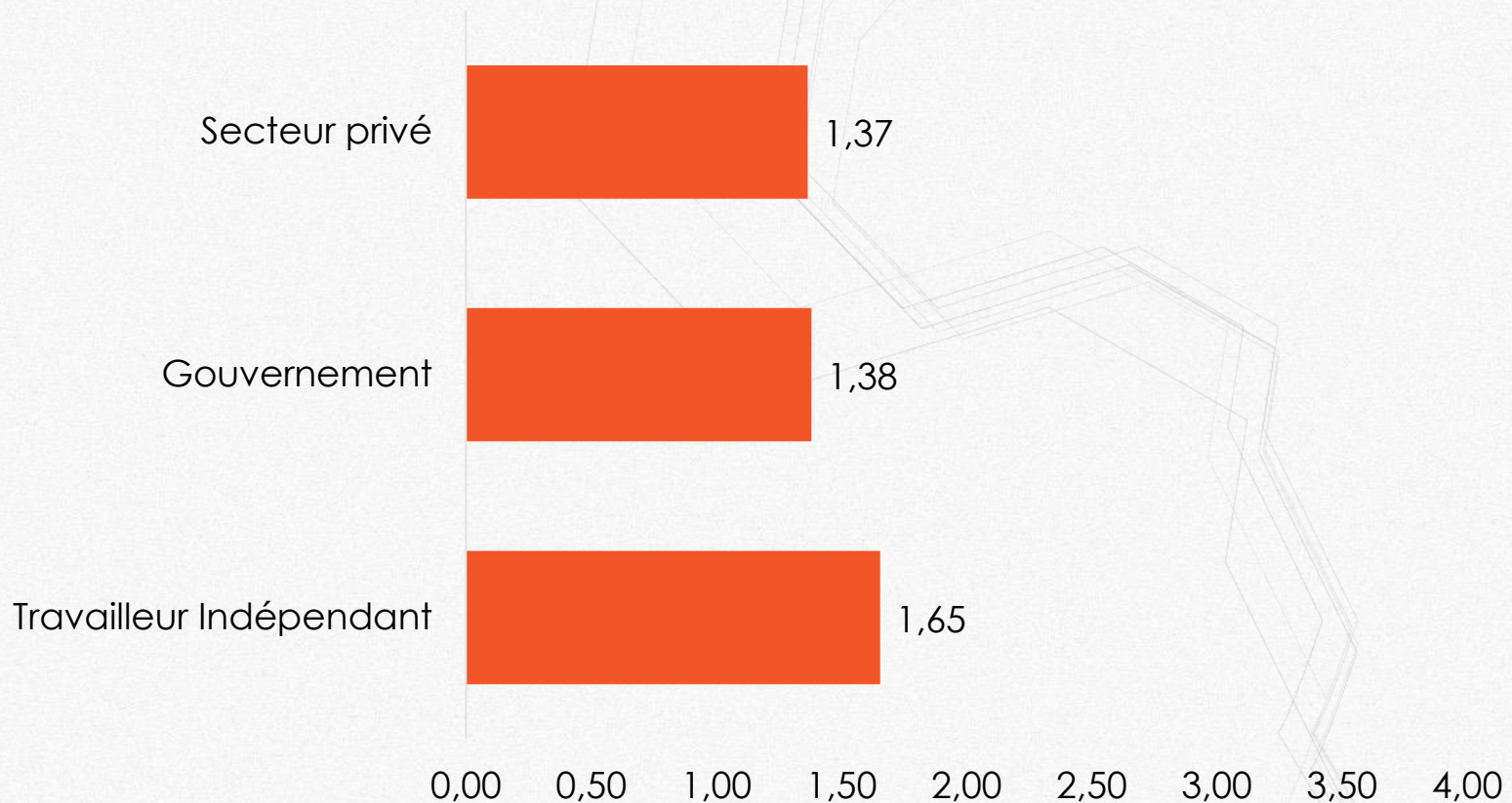


Statut de l'employeur | Côte d'Ivoire | 2014-2019



Question posée aux répondants: Travaillez-vous pour vous-même, pour quelqu'un d'autre dans le secteur privé ou le secteur non gouvernemental, ou pour le gouvernement?

Niveau de pauvreté vécue | par statut de l'employeur | Côte d'Ivoire | 2019



Question posée aux répondants: Travaillez-vous pour vous-même, pour quelqu'un d'autre dans le secteur privé ou le secteur non gouvernemental, ou pour le gouvernement?



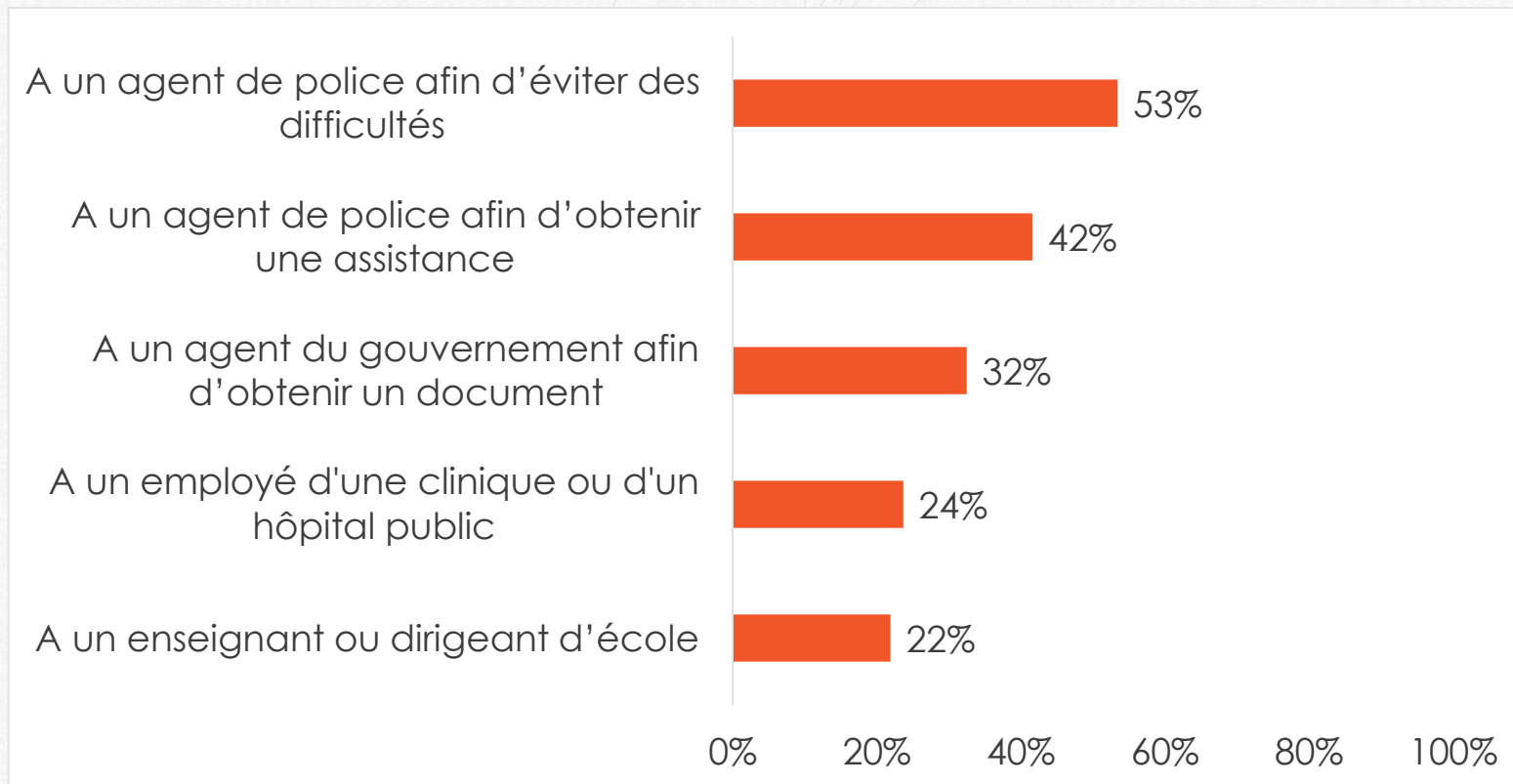
Situation de la corruption

Résultats clés



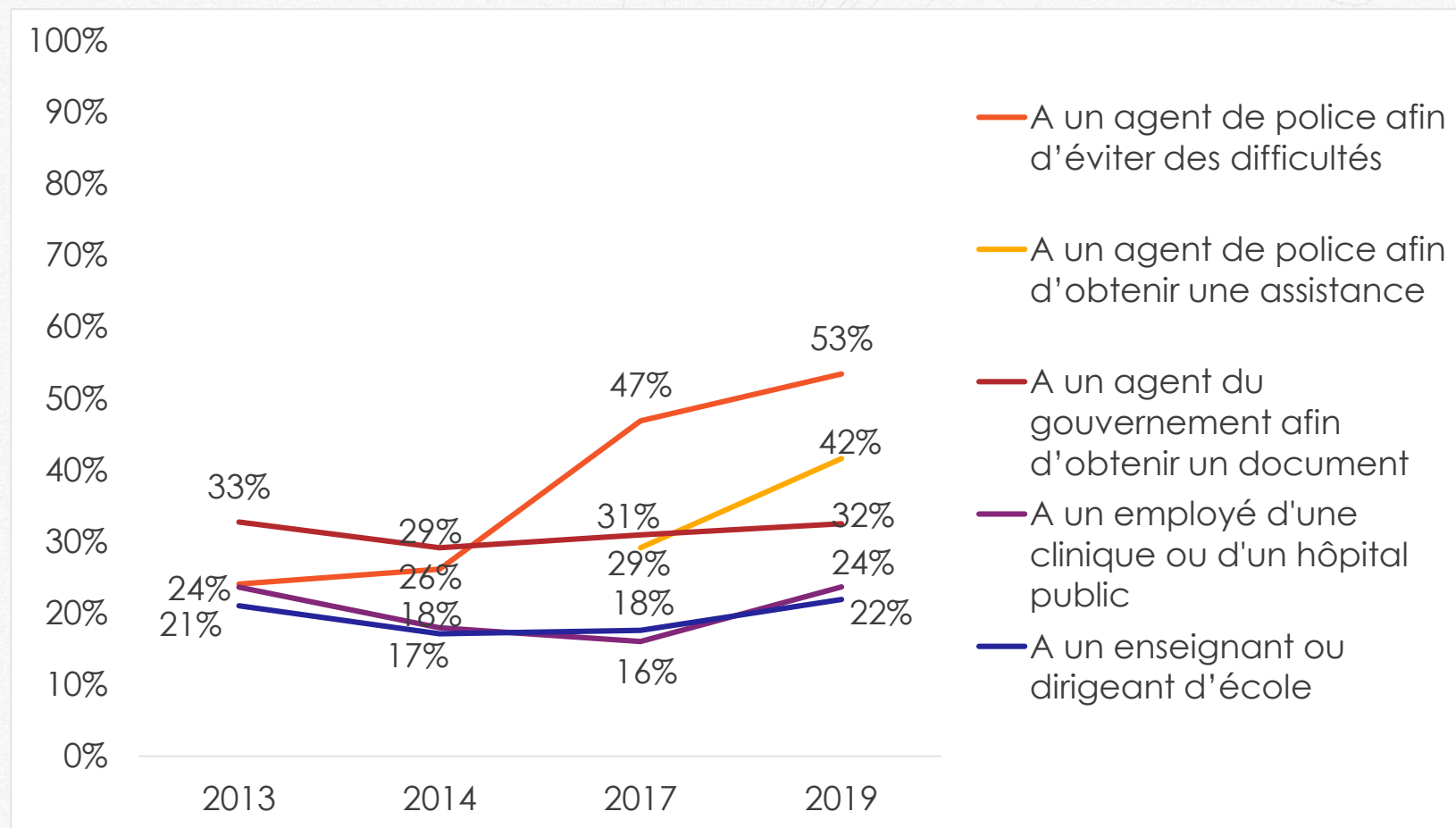
- De 2013 à 2019, les pots-de-vin versés aux agents de police ont doublé; la perception de la corruption a, quant à elle, été multipliée par 1,5 sur la même période dans le cas des agents de police et de gendarmerie.
- En 2019, sept Ivoiriens sur 10 considèrent que le gouvernement adresse « très mal » ou « plutôt mal » le problème de la corruption dans l'administration publique.

A payé au moins une fois un pot-de-vin au cours des 12 derniers mois | Côte d'Ivoire | 2019



Question posée aux répondants: Combien de fois, le cas échéant, avez-vous dû verser des pots-de-vin, faire un cadeau ou une faveur à ...? (% qui répondent « une ou deux fois », « quelques fois », ou « souvent ») (NB: Les répondants qui n'avaient pas eu affaire avec ces services pendant les 12 derniers mois sont exclus.)

A payé au moins une fois un pot-de-vin au cours des 12 derniers mois | Côte d'Ivoire | 2013-2019



Questions posées aux répondants: Combien de fois, le cas échéant, avez-vous dû verser des pots-de-vin, faire un cadeau ou une faveur à ...? (% qui répondent « une ou deux fois », « quelques fois », ou « souvent ») (NB: Les répondants qui n'avaient pas eu affaire avec ces services pendant les 12 derniers mois sont exclus.)

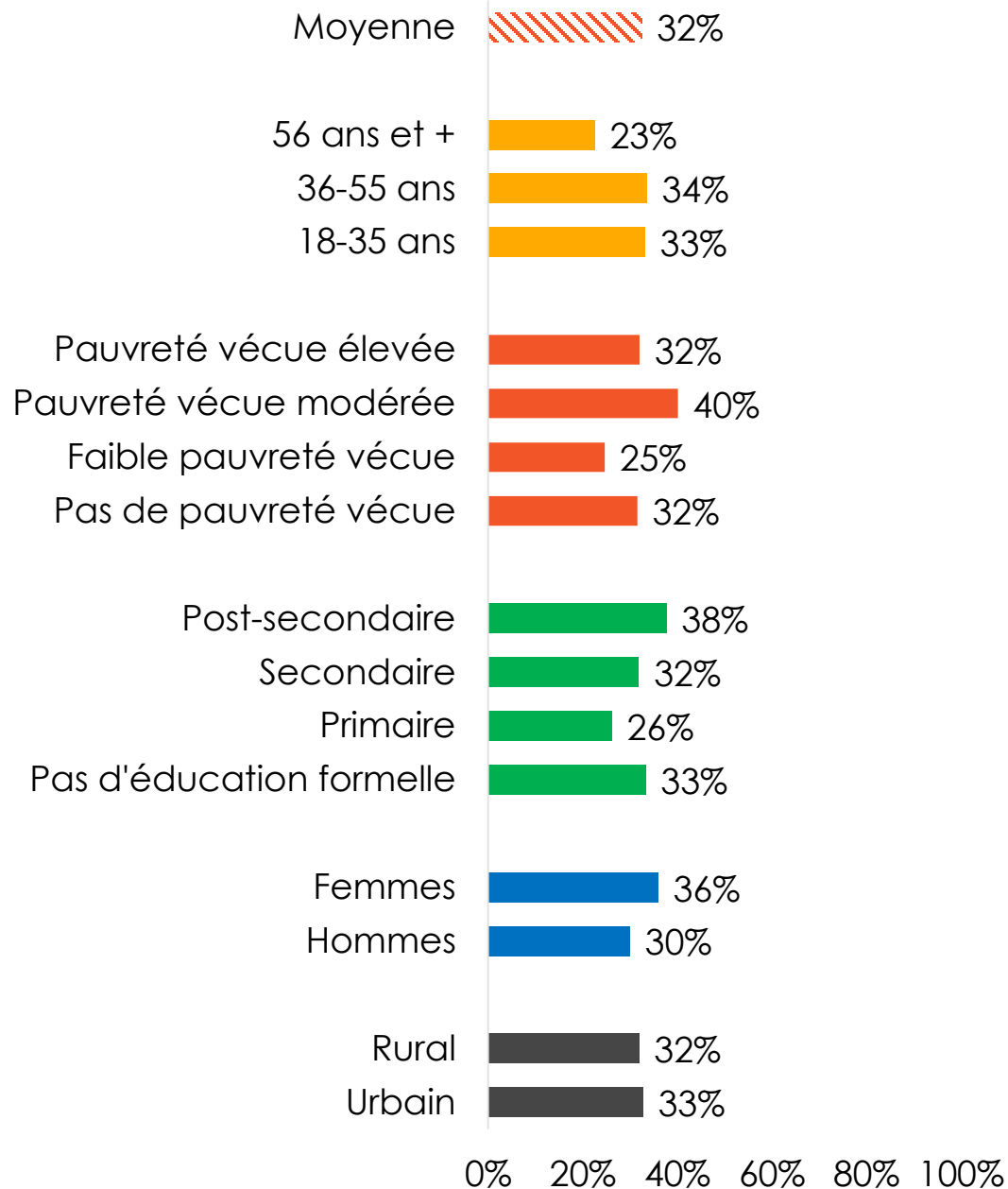
A payé au moins une fois un pot-de-vin au cours des 12 derniers mois à un agent du gouvernement afin d'obtenir un document

| par groupe socio-démographique

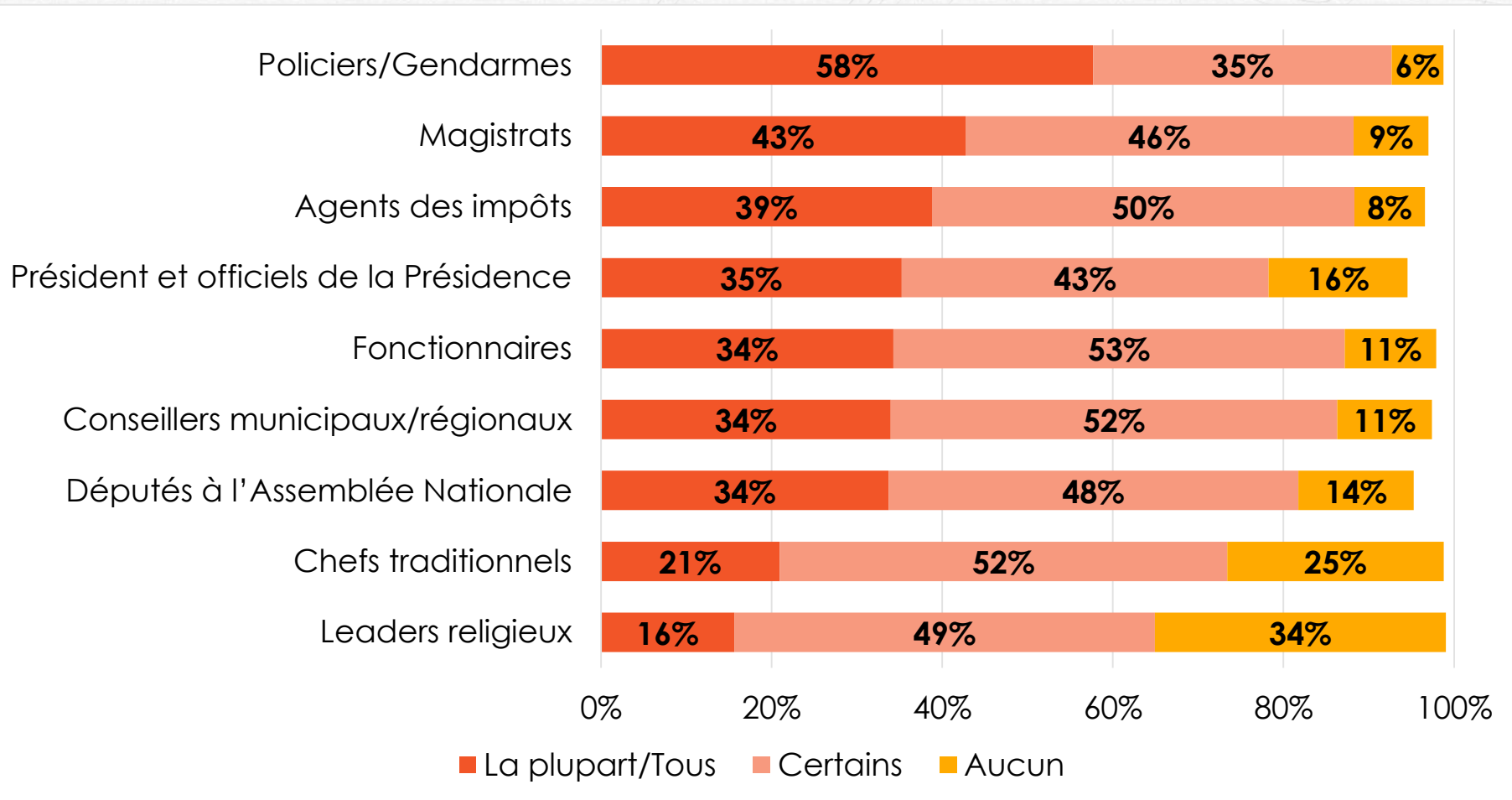
| Côte d'Ivoire | 2019

Questions posées aux répondants:

Combien de fois, le cas échéant, avez-vous dû verser des pots-de-vin, faire un cadeau ou une faveur à ...? (% qui répondent « une ou deux fois », « quelques fois », ou « souvent ») (NB: Les répondants qui n'avaient pas eu affaire avec ces services pendant les 12 derniers mois sont exclus.)



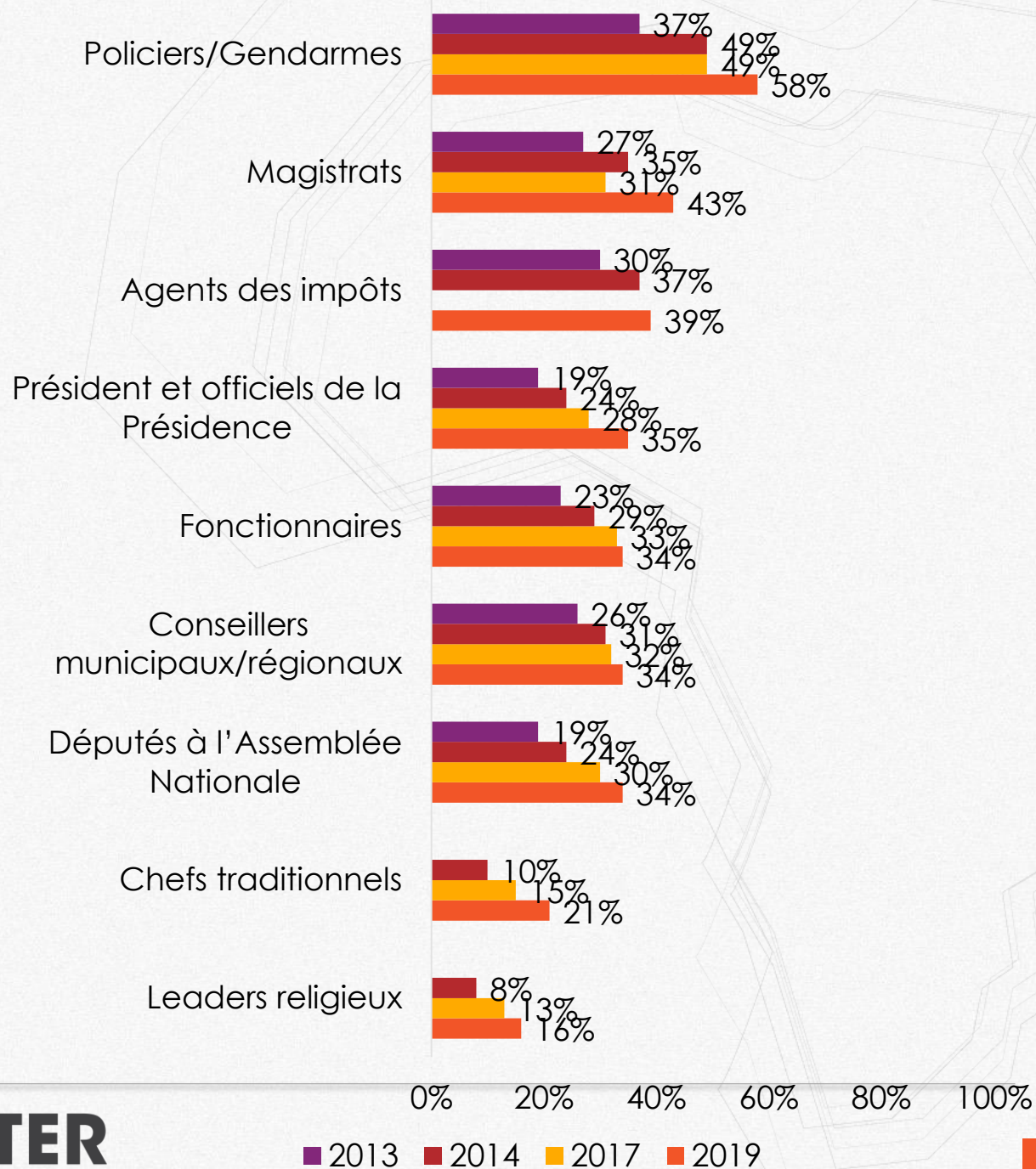
Perception de corruption | Côte d'Ivoire | 2019



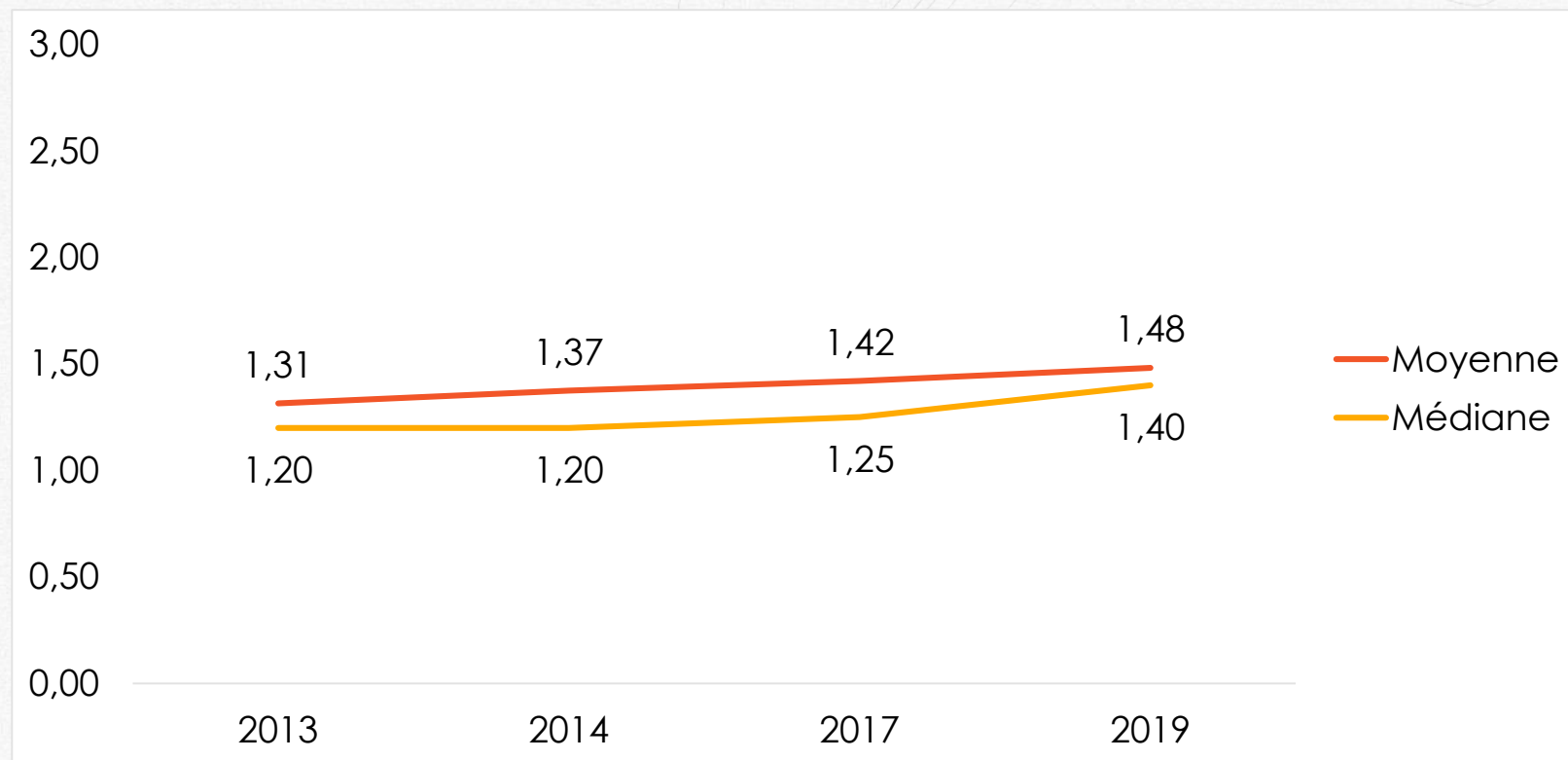
Question posée aux répondants: Selon vous, combien des personnes suivantes sont impliquées dans des affaires de corruption, ou n'en avez-vous pas assez entendu pour donner votre opinion?

La plupart ou tous perçus comme corrompus | Côte d'Ivoire | 2013-2019

Questions posées aux répondants: Selon vous, combien des personnes suivantes sont impliquées dans des affaires de corruption, ou n'en avez-vous pas assez entendu pour donner votre opinion? (% qui disent « la plupart d'entre eux » ou « tous »)



Indice de perception de la corruption de l'administration publique | Côte d'Ivoire | 2013-2019

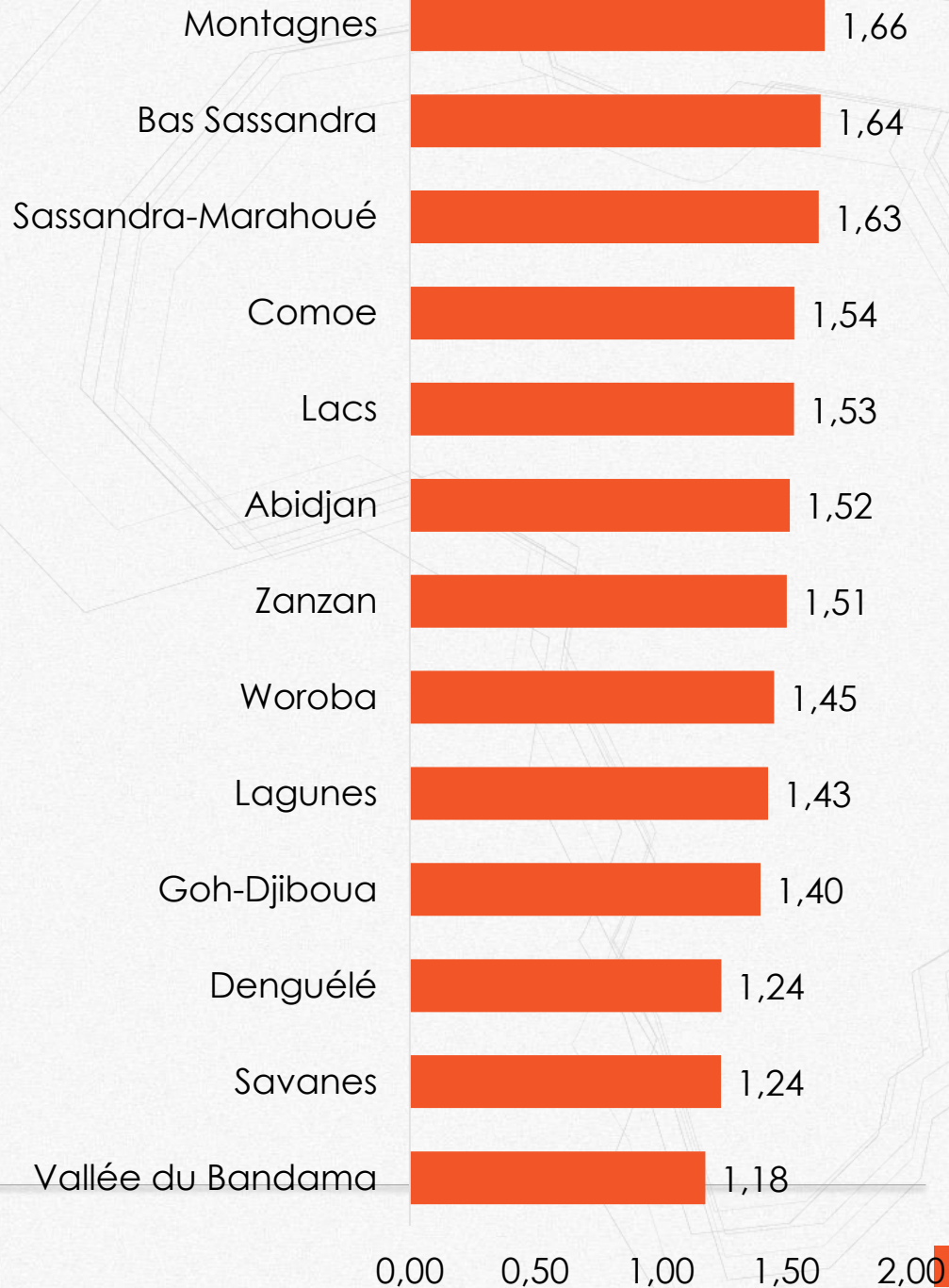


Question posée aux répondants: Selon vous, combien des personnes suivantes sont impliquées dans des affaires de corruption, ou n'en avez-vous pas assez entendu pour donner votre opinion? (Indice composé à partir des perceptions du président et des officiels de la Présidence, des magistrats, des policiers et gendarmes, des agents des impôts, et des autres fonctionnaires. N.B.: Les agents des impôts n'ont pas été pris en compte pour l'indice de 2017. L'indice va de 0 = aucun corrompu à 3 = tous corrompus)

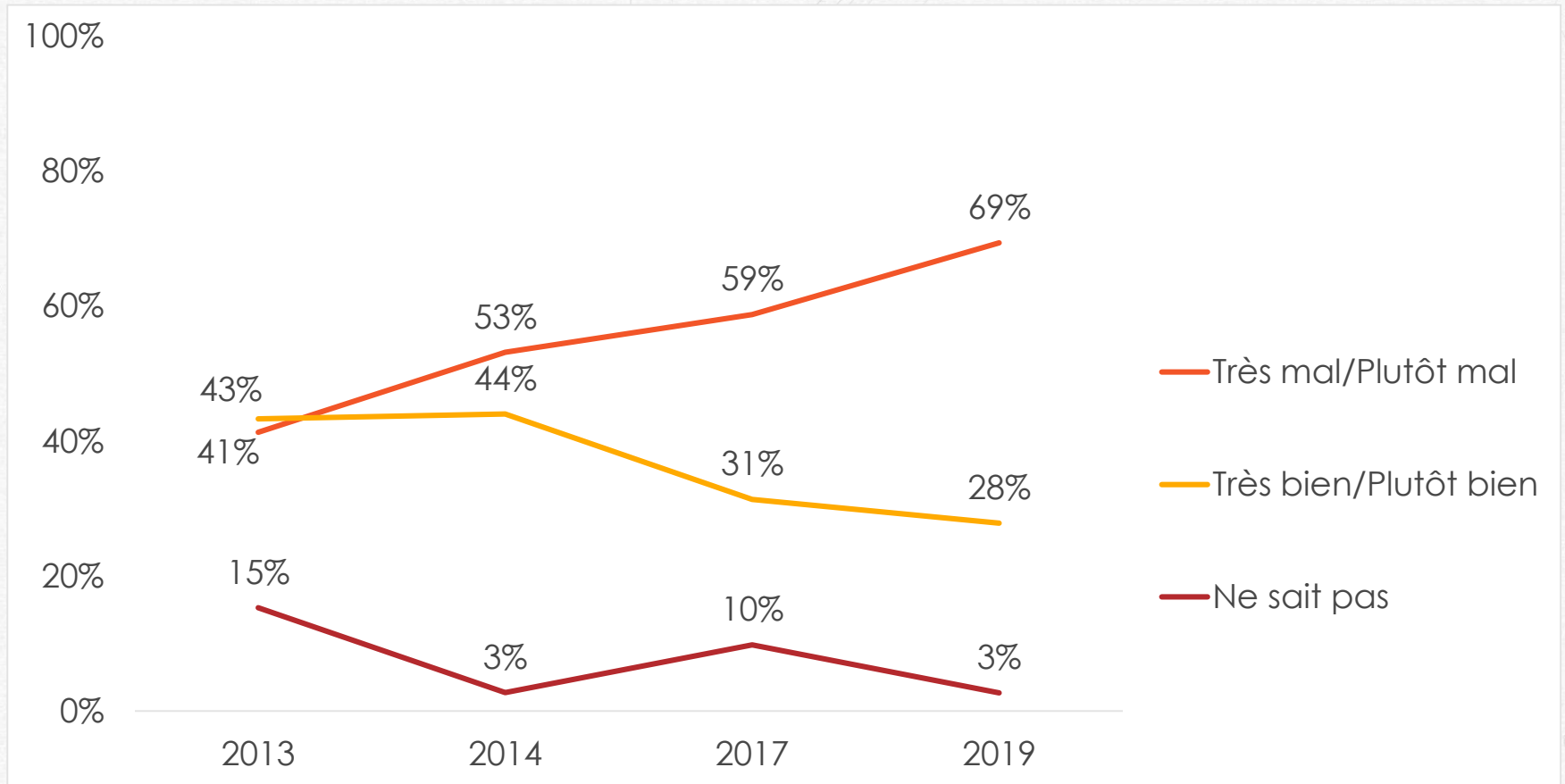
Indice de perception de la corruption de l'administration publique | par district | Côte d'Ivoire | 2019

Questions posées aux répondants: Selon vous, combien des personnes suivantes sont impliquées dans des affaires de corruption, ou n'en avez-vous pas assez entendu pour donner votre opinion? (Indice composé à partir des perceptions du président et des officiels de la Présidence, des magistrats, des policiers et gendarmes, des agents des impôts, et des autres fonctionnaires. L'indice va de 0 = aucun corrompu à 3 = tous corrompus)

NB: Conformément à leur proportion de la population totale de la Côte d'Ivoire, les échantillons de petites dimensions dans les districts faiblement peuplés produisent des résultats dont les marges d'erreur sont importantes.



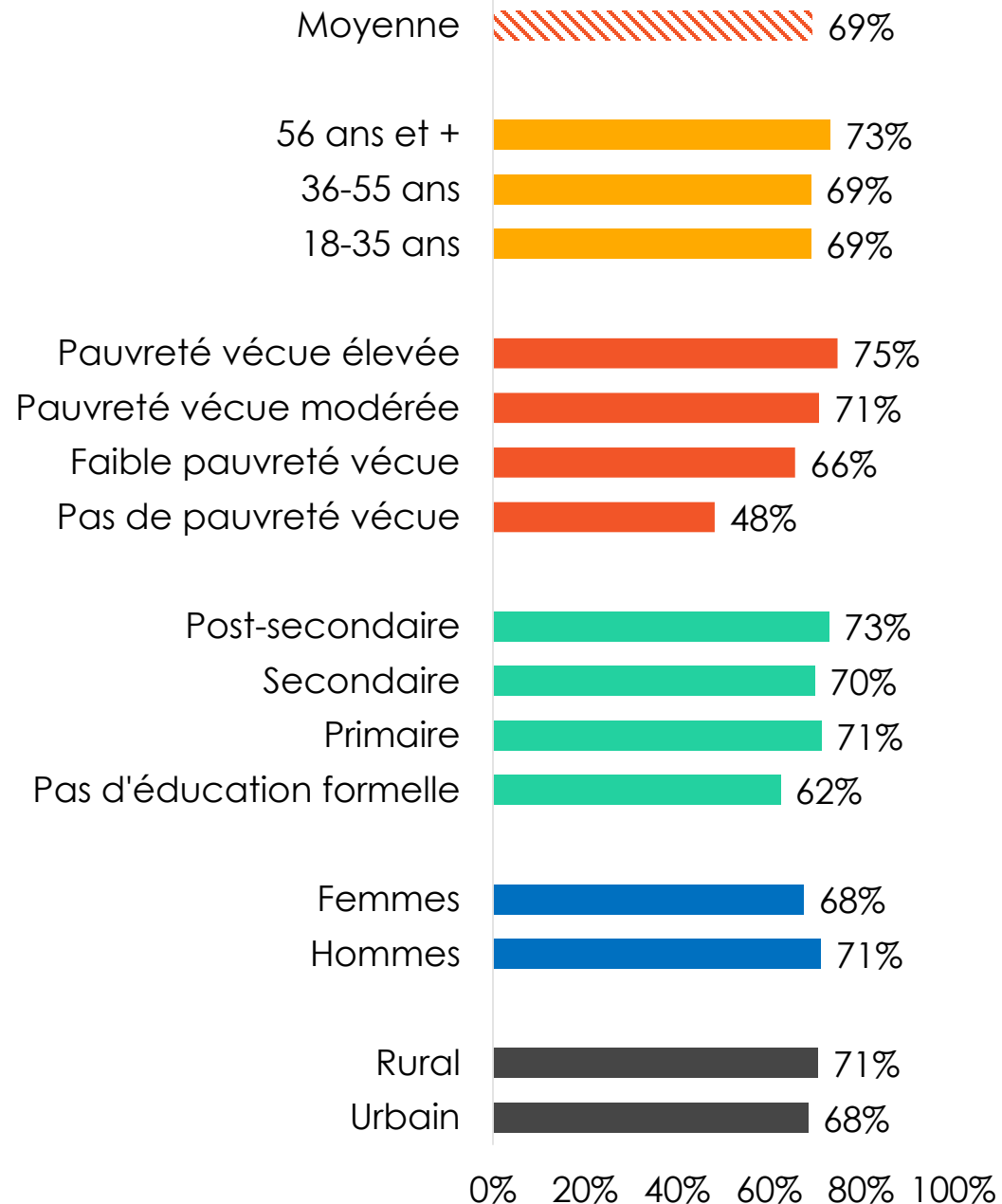
Performance du gouvernement dans la lutte contre la corruption | Côte d'Ivoire | 2013-2019



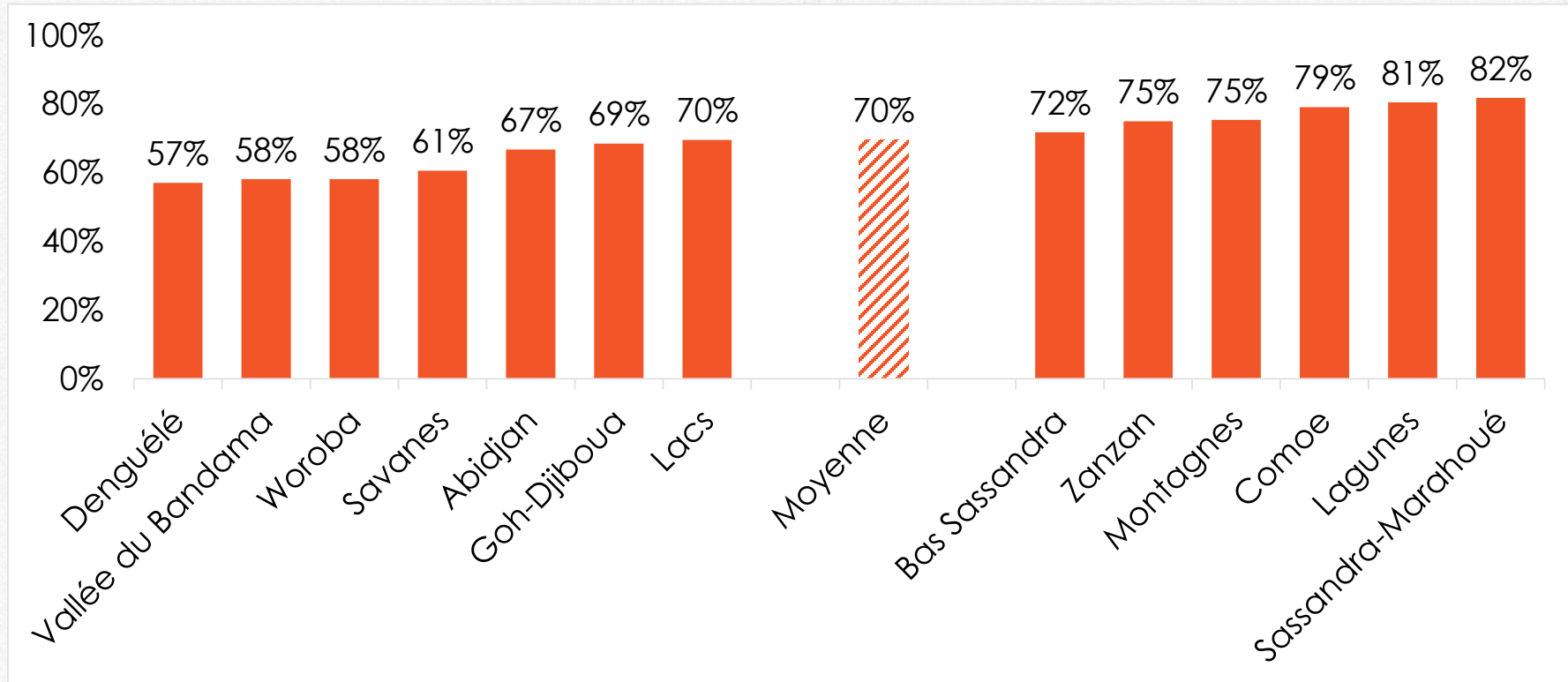
Question posée aux répondants: Qualifier la manière, bonne ou mauvaise, dont le gouvernement actuel répond aux préoccupations suivantes, ou n'en avez-vous pas suffisamment entendu parler pour vous prononcer: La lutte contre la corruption au sein de l'administration publique?

Mauvaise performance du gouvernement dans la lutte contre la corruption | par groupe socio-démographique | Côte d'Ivoire | 2019

Question posée aux répondants:
Qualifier la manière, bonne ou mauvaise, dont le gouvernement actuel répond aux préoccupations suivantes, ou n'en avez-vous pas suffisamment entendu parler pour vous prononcer: La lutte contre la corruption au sein de l'administration publique? (% qui répondent « très mal » ou « plutôt mal »)



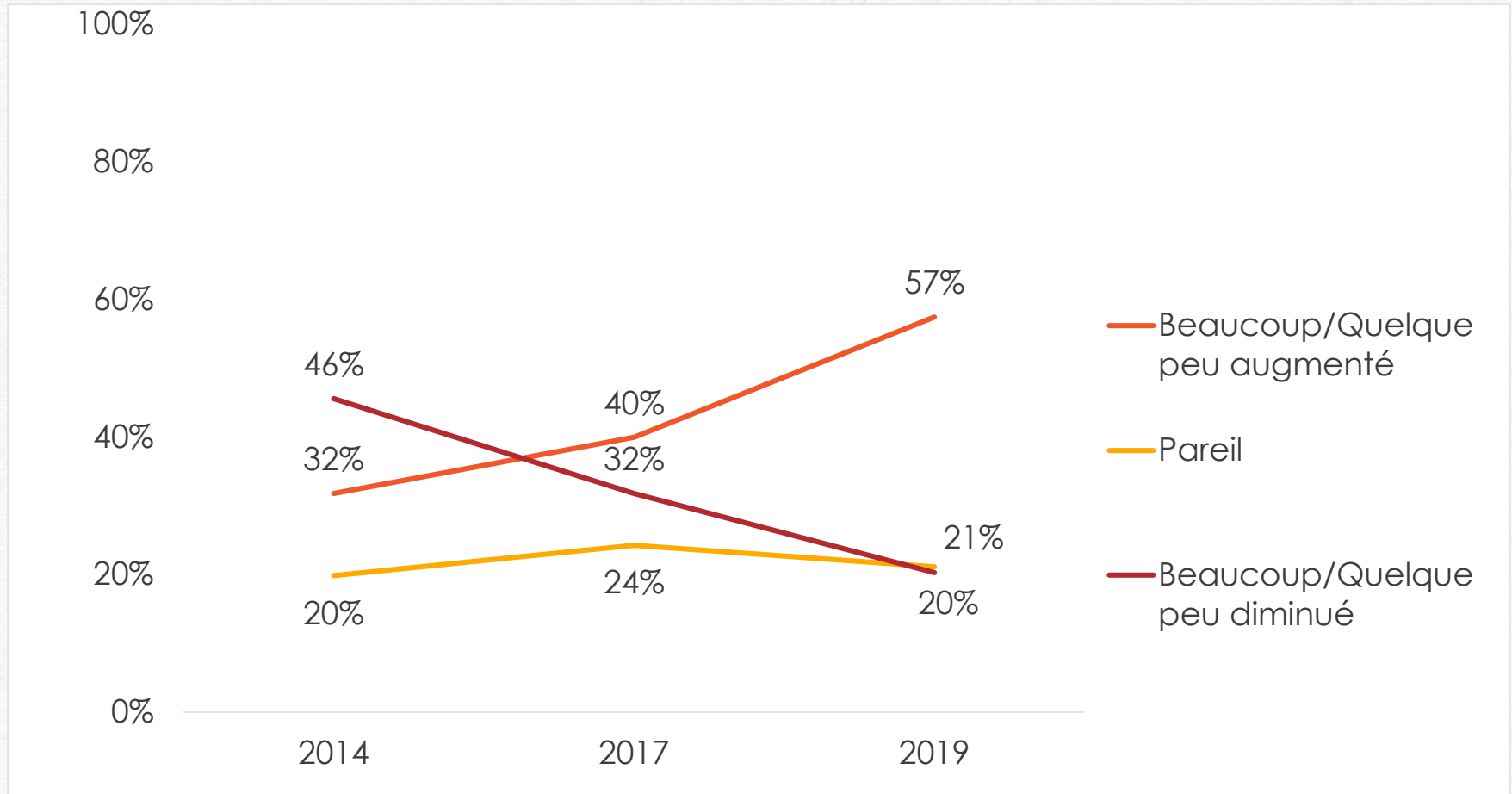
Mauvaise performance du gouvernement dans la lutte contre la corruption | par district | Côte d'Ivoire | 2019



Question posée aux répondants: Qualifier la manière, bonne ou mauvaise, dont le gouvernement actuel répond aux préoccupations suivantes, ou n'en avez-vous pas suffisamment entendu parler pour vous prononcer: La lutte contre la corruption au sein de l'administration publique? (% qui répondent « très mal » ou « plutôt mal »)

NB: Conformément à leur proportion de la population totale de la Côte d'Ivoire, les échantillons de petites dimensions dans les districts faiblement peuplés produisent des résultats dont les marges d'erreur sont importantes.

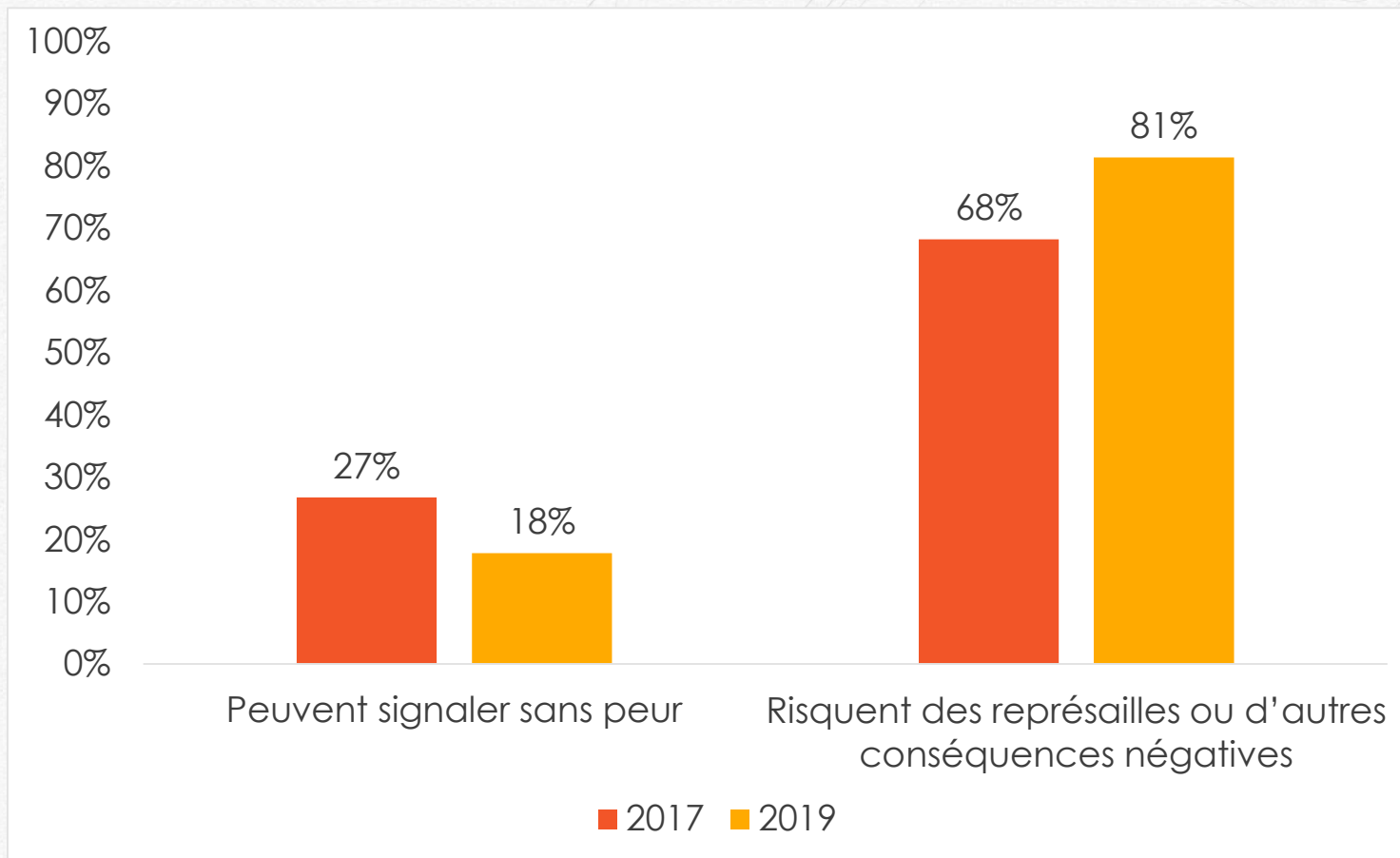
Changement du niveau de corruption au cours de l'année écoulée | Côte d'Ivoire | 2014-2019



Question posée aux répondants: A votre avis, le niveau de la corruption a-t-il augmenté, diminué, ou est-il resté pareil dans ce pays pendant l'année écoulée?

Peur de représailles en cas de dénonciation

| Côte d'Ivoire | 2017-2019



Question posée aux répondants: Dans ce pays, les citoyens ordinaires peuvent-ils signaler les actes de corruption sans peur, ou risquent-ils des représailles ou d'autres conséquences négatives quand ils parlent?



AFRO 
BAROMETER 1999-2019
20 ans à donner la parole aux Africains

Eau et assainissement

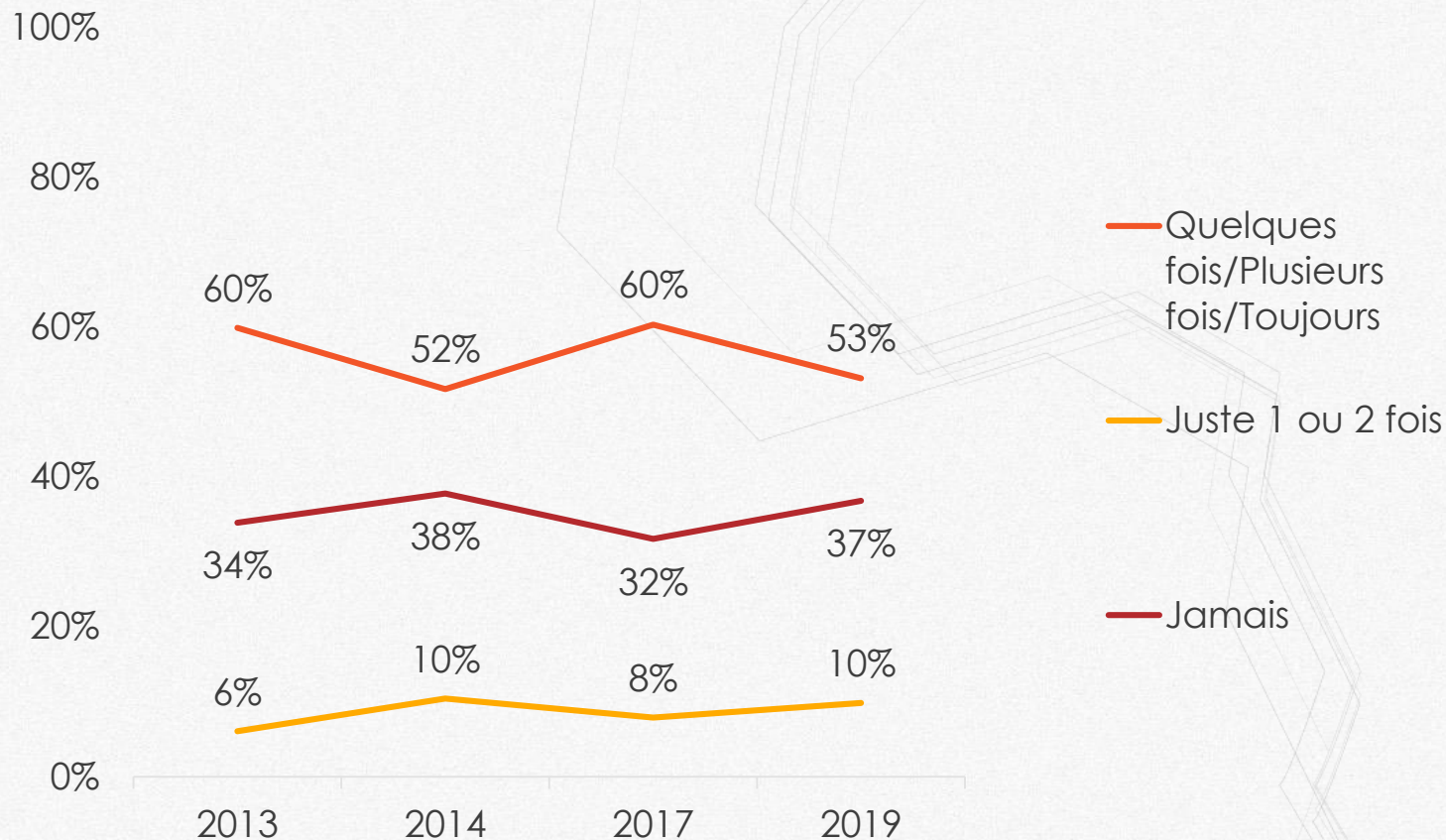
Résultats clés



- En 2019, trois citoyens sur 10 ont comme principale source d'eau pour les besoins domestiques un puits et quatre sur 10 ne possèdent pas de toilettes ou latrines à l'intérieur de leurs concessions.
- De 2013 à 2019, au moins un Ivoirien sur deux sont insatisfaits de la réponse du gouvernement à la fourniture de services d'eau et d'assainissement .

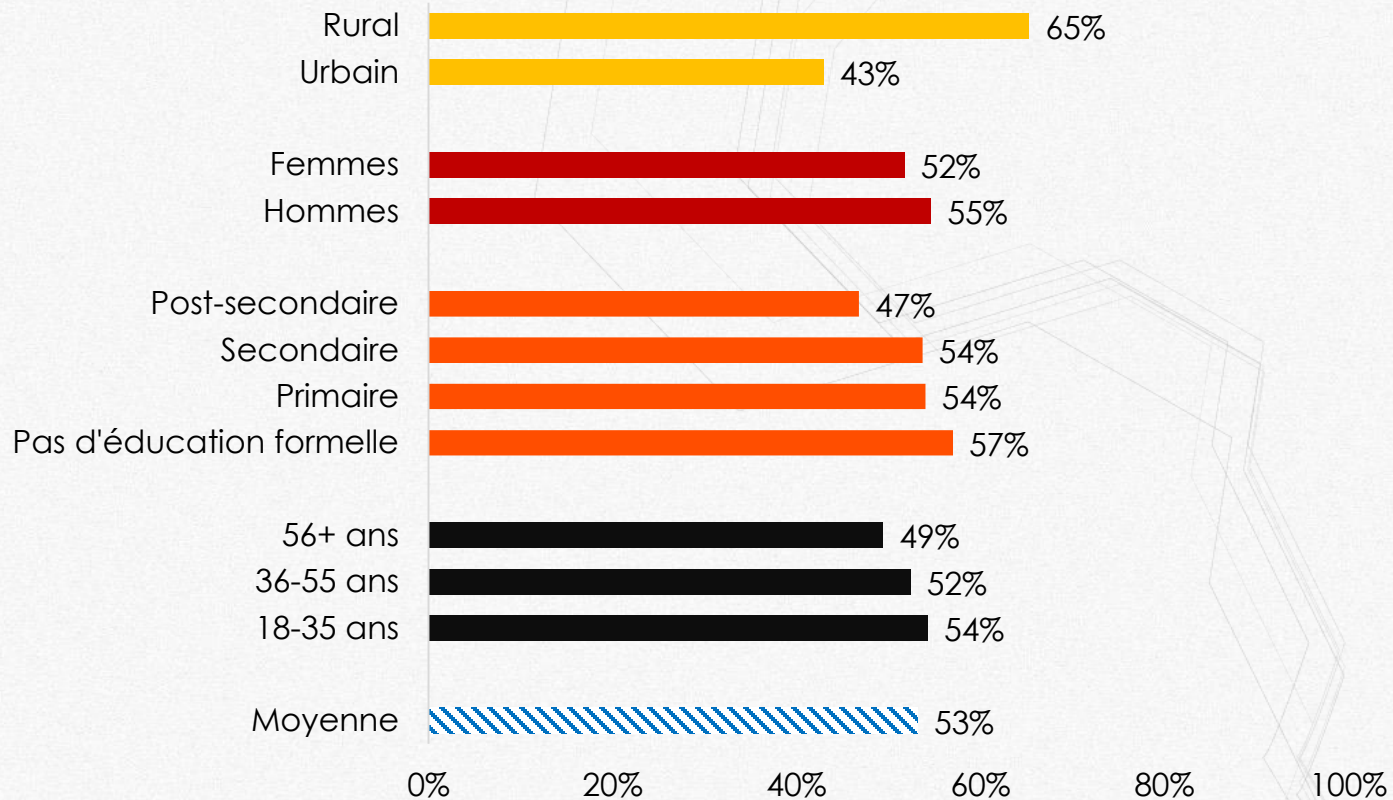
Expérience de manque d'eau potable

| Côte d'Ivoire | 2013-2019



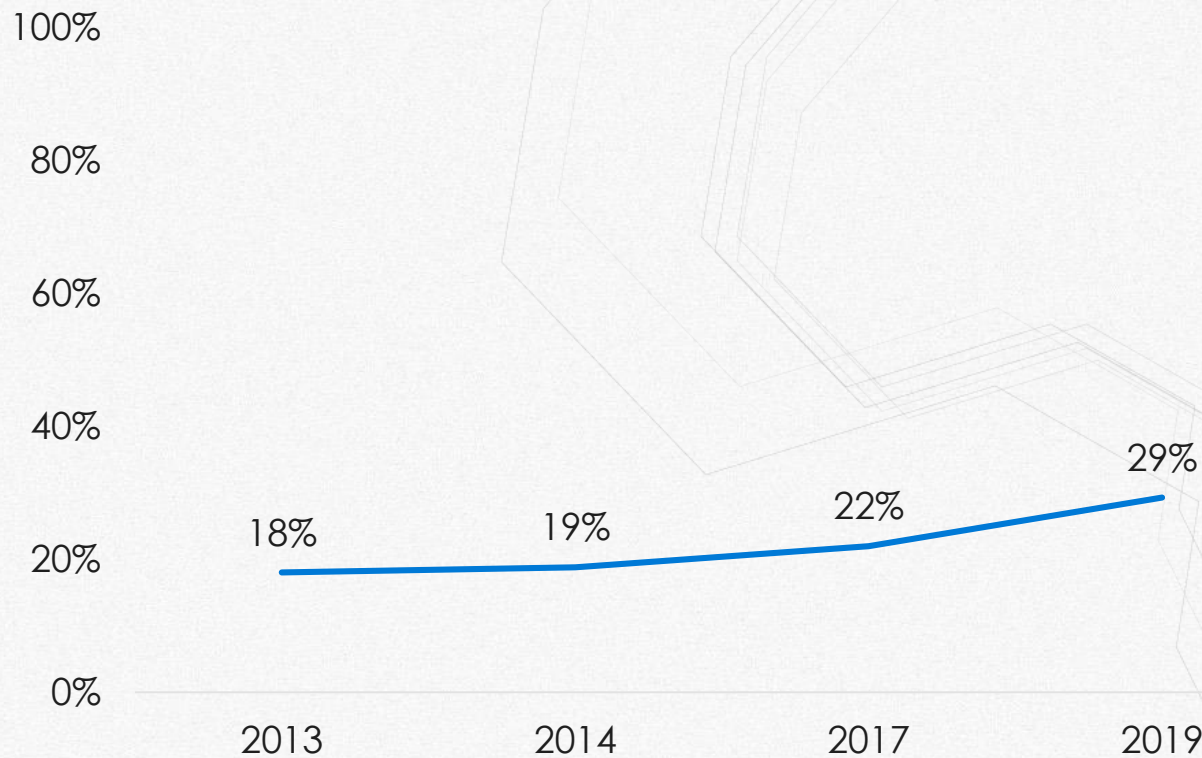
Question posée aux répondants: Au cours des 12 derniers mois, combien de fois est-ce que vous (ou un membre de votre famille) avez-dû faire face aux situations suivantes: Manque d'eau potable pour les besoins domestiques?

Expérience de manque d'eau potable | par groupe socio-démographique | Côte d'Ivoire | 2019



Question posée aux répondants: Au cours des 12 derniers mois, combien de fois est-ce que vous (ou un membre de votre famille) avez-dû faire face aux situations suivantes: Manque d'eau potable pour les besoins domestiques? (% qui répondent « quelques fois », « plusieurs fois », ou « toujours »)

Principale source d'eau à l'intérieur de la maison | Côte d'Ivoire | 2013-2019

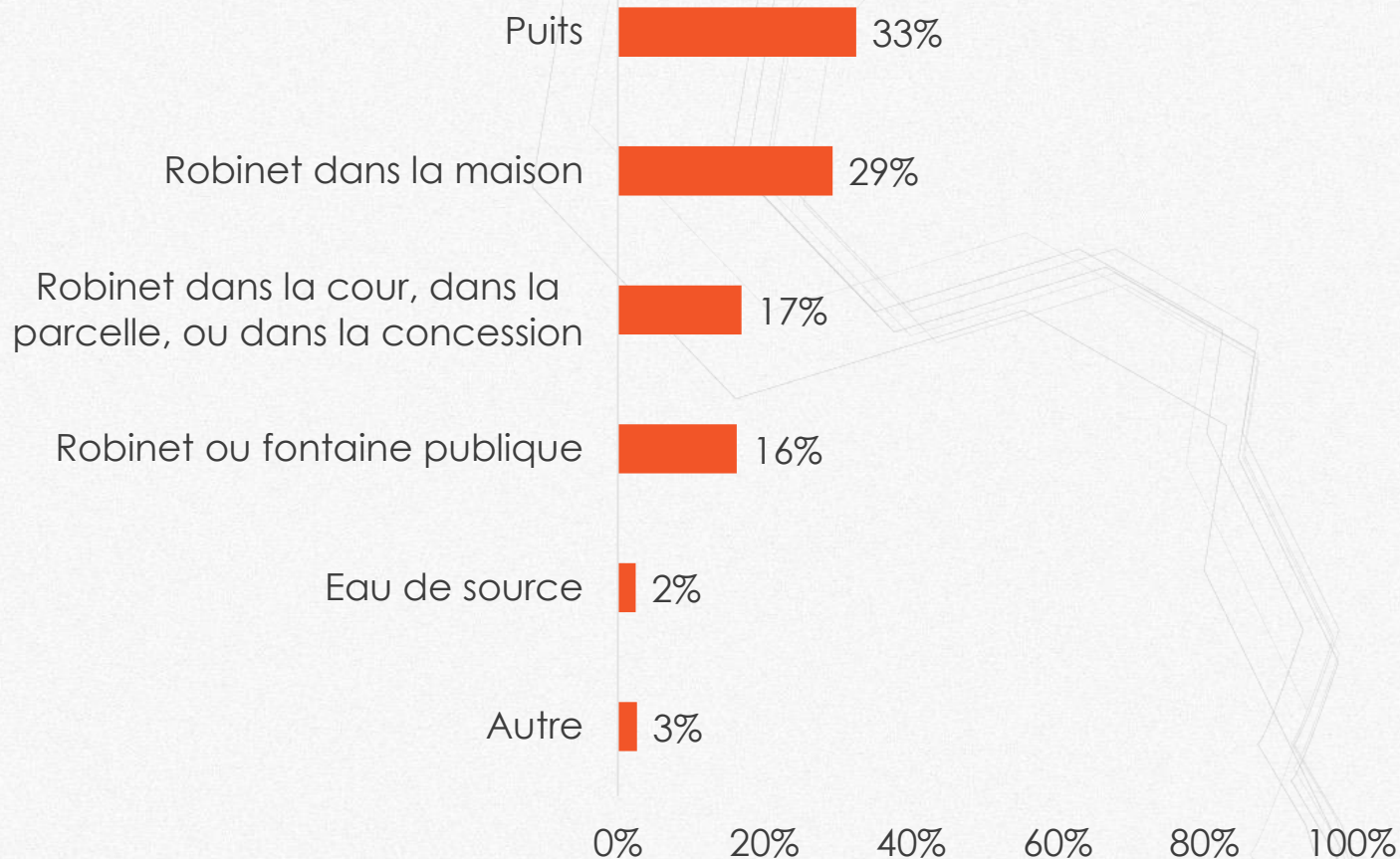


Question posée aux répondants:

- 2013-2017: Pourriez-vous me dire si les éléments suivants sont disponibles à l'intérieur de votre maison, à l'intérieur de votre concession, ou hors de votre concession: La principale source d'eau du ménage? (% de ceux qui répondent « à l'intérieur de la maison »)

- 2019: Quelle est votre principale source d'eau à usage domestique? (% de ceux qui répondent « un robinet à l'intérieur de la maison »)

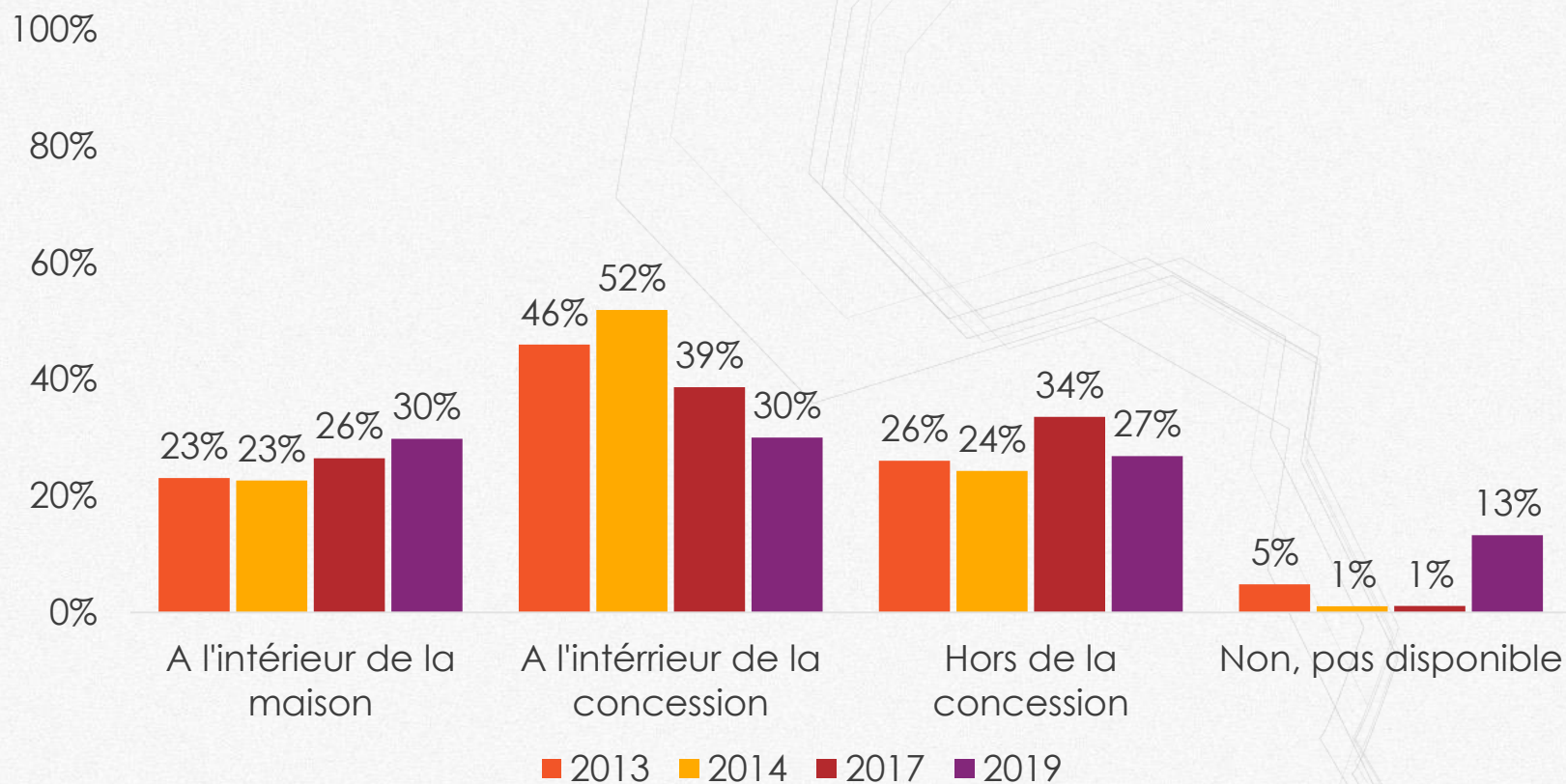
Proximité de la principale source d'eau | Côte d'Ivoire | 2019



Question posée aux répondants: *Quelle est votre principale source d'eau à usage domestique?*

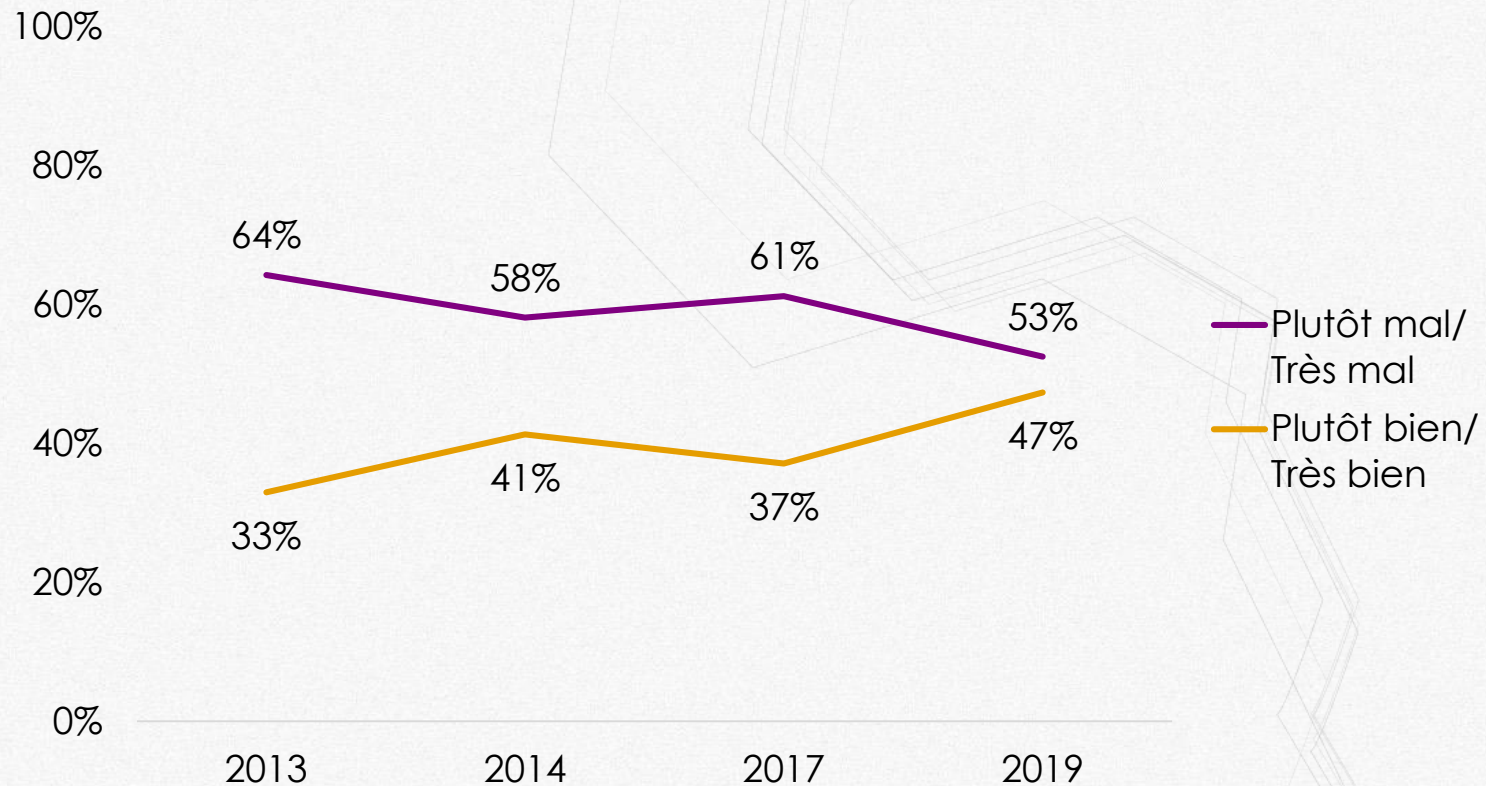
Possession de toilettes ou latrines | Côte d'Ivoire

| 2013-2019



Questions posées aux répondants: Avez-vous à votre disposition une toilette ou une latrine chasse d'eau ou une latrine fonctionnelle que vous utilisez? [Si oui:] Est-elle à l'intérieur de votre maison, à l'intérieur de votre concession, ou hors de votre concession ?

Appréciation de la réponse du gouvernement à la fourniture de services d'eau et d'assainissement | Côte d'Ivoire | 2013-2019



Question posée aux répondants: Qualifiez la manière, bonne ou mauvaise, dont le gouvernement actuel répond aux préoccupations suivantes, ou n'en avez-vous pas suffisamment entendu parler pour vous prononcer: Fourniture de services d'eau et d'assainissement?

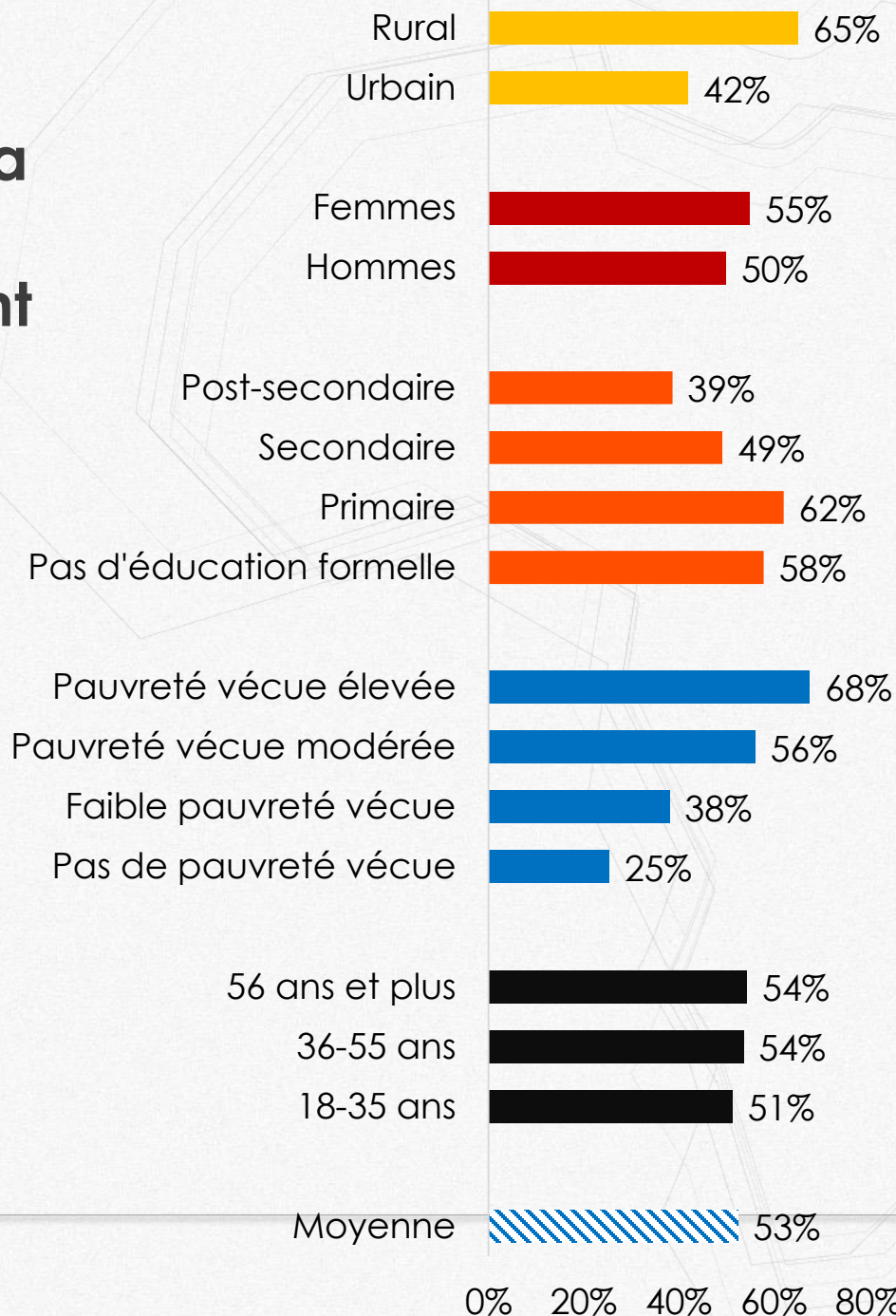
Mauvaise performance du gouvernement dans la fourniture de services d'eau et d'assainissement

| par groupe socio-démographique

| Côte d'Ivoire | 2019

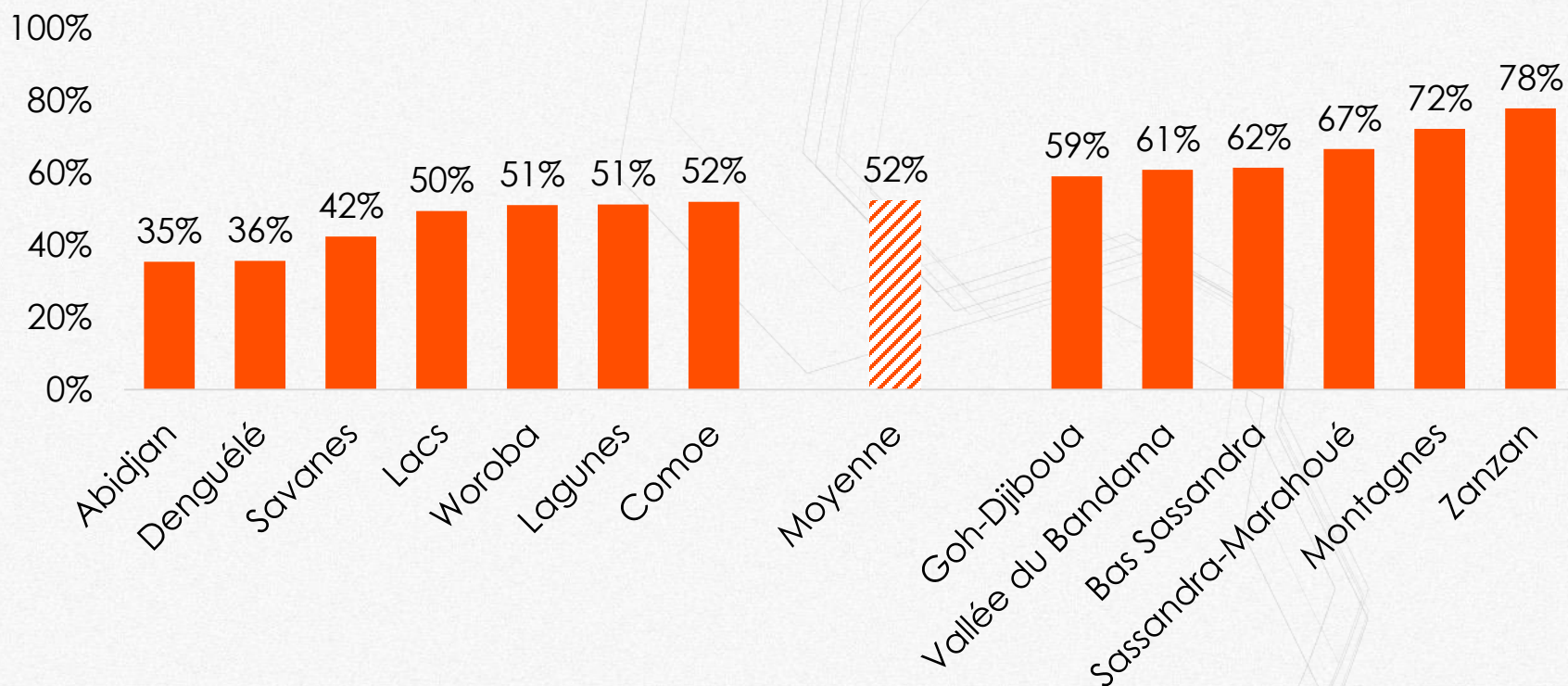
Question posée aux répondants:

Qualifiez la manière, bonne ou mauvaise, dont le gouvernement actuel répond aux préoccupations suivantes, ou n'en avez-vous pas suffisamment entendu parler pour vous prononcer: Fourniture de services d'eau et d'assainissement? (% qui répondent « plutôt mal » ou « très mal »)



Mauvaise performance du gouvernement dans la fourniture de services d'eau et d'assainissement

| par district | Côte d'Ivoire | 2019



Question posée aux répondants: Qualifiez la manière, bonne ou mauvaise, dont le gouvernement actuel répond aux préoccupations suivantes, ou n'en avez-vous pas suffisamment entendu parler pour vous prononcer: Fourniture de services d'eau et d'assainissement? (% qui répondent « plutôt mal » ou « très mal »)

NB: Conformément à leur proportion de la population totale de la Côte d'Ivoire, les échantillons de petites dimensions dans les districts faiblement peuplés produisent des résultats dont les marges d'erreur sont importantes.



AFRO 
BAROMETER 1999-2019
20 ans à donner la parole aux Africains

Conclusions

- **L'agriculteur en moyenne connaît une pauvreté vécue plus élevée que le chômeur qui n'a jamais eu d'emploi:** Un programme social du gouvernement revisité s'avère impératif pour la lutte contre la corruption, la réduction de la pauvreté, et la création d'emplois.
- **La corruption gagne du terrain, et renforce ses bases:** Les institutions chargées d'adresser la question de la corruption en Côte d'Ivoire, telles que la HABG, devraient adapter leurs actions car, en plus de l'aggravation de la corruption vécue ou perçue par les Ivoiriens, ces derniers pourraient être de moins en moins disposés à la signaler du fait de la peur accrue de représailles.
- **La fourniture des services d'eau et d'assainissement reste insuffisante:** D'importants efforts sont à faire dans l'adduction d'eau potable pour un accès au plus grand nombre.



Merci

**Suivez nos rapports à
#VoicesAfrica sur
Twitter et Facebook.**

Faites vos propres analyses des données d'Afrobarometer – sur n'importe quelle question, quel pays, quelle période. C'est facile et gratuit au www.afrobarometer.org/online-data-analysis.