

Abidjan, Côte d'Ivoire  
29 mai 2020

## Communiqué de presse

---

### La pauvreté vécue et le chômage sont en hausse en Côte d'Ivoire, creusant le fossé entre riches et pauvres

Les résultats de l'enquête récente d'Afrobarometer montrent l'insatisfaction massive des Ivoiriens vis-à-vis de leur gouvernement en matière de réduction de la pauvreté et de création d'emploi.

Au moment où les citoyens comme partout dans le monde doivent développer des stratégies de résilience économique face à la crise de la COVID-19, ils ne semblent pas profiter de l'amélioration des conditions de vie attendue bien avant la pandémie.

En outre, il est noté que la classe ouvrière qui doit être le pilier de l'économie (agriculteurs, pêcheurs, forestiers, et fermiers) est parmi les couches les plus pauvres et paradoxalement plus desservie que les personnes qui n'ont jamais eu d'emploi. Les données mettent ainsi à nu les inégalités qui existent et le manque d'efficacité d'une politique sociale inclusive du gouvernement.

Elles permettent aussi de dire que les effets positifs du plan social du gouvernement sont toujours attendus par les Ivoiriens.

#### Résultats clés

- Un Ivoirien sur quatre travaillent comme agriculteurs, pêcheurs, forestiers, ou fermiers, mais ils sont les plus pauvres, loin derrière les citoyens qui n'ont jamais eu d'emploi (Figure 1).
- La grande majorité des Ivoiriens considèrent que le gouvernement adresse « plutôt mal » ou « très mal » les problèmes de création d'emplois (68%) et de réduction de la pauvreté (77%) (Figure 2). Les allures quasi-identiques des courbes suggèrent un lien intime entre l'appréciation de ces priorités par les Ivoiriens.
- Plus de la moitié (52%) des citoyens sont sans emploi au sens du chômage spontané. Ils l'étaient moins (47%) en 2014 (Figure 3).


#### Afrobarometer

Afrobarometer est un réseau panafricain et non-partisan de recherche par sondage qui produit des données fiables sur les expériences et appréciations des Africains relatives à la démocratie, la gouvernance, et la qualité de vie. Sept rounds d'enquêtes ont été réalisés dans jusqu'à 38 pays africains entre 1999 et 2018, et les enquêtes du Round 8 sont actuellement en cours (2019/2020). Afrobarometer mène des entretiens face-à-face dans la langue du répondant avec des échantillons représentatifs à l'échelle nationale.

L'équipe Afrobarometer en Côte d'Ivoire, dirigée par le CREFDI, a interviewé 1.200 adultes ivoiriens entre le 1<sup>er</sup> et le 16 novembre 2019. Un échantillon de cette taille donne des résultats au niveau pays avec une marge d'erreur de +/- 3 points de pourcentage à un niveau de confiance de 95%. Des enquêtes précédentes ont été menées en Côte d'Ivoire en 2013, 2014, et 2016-2017.

**Figures**

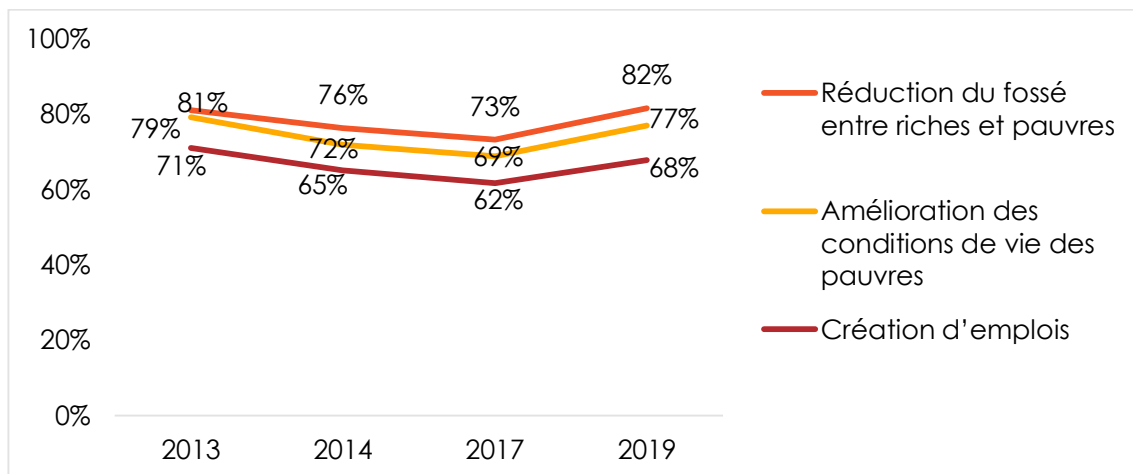
**Figure 1: Pauvreté vécue | par occupation | Côte d'Ivoire | 2019**



**Questions posées aux répondants:**

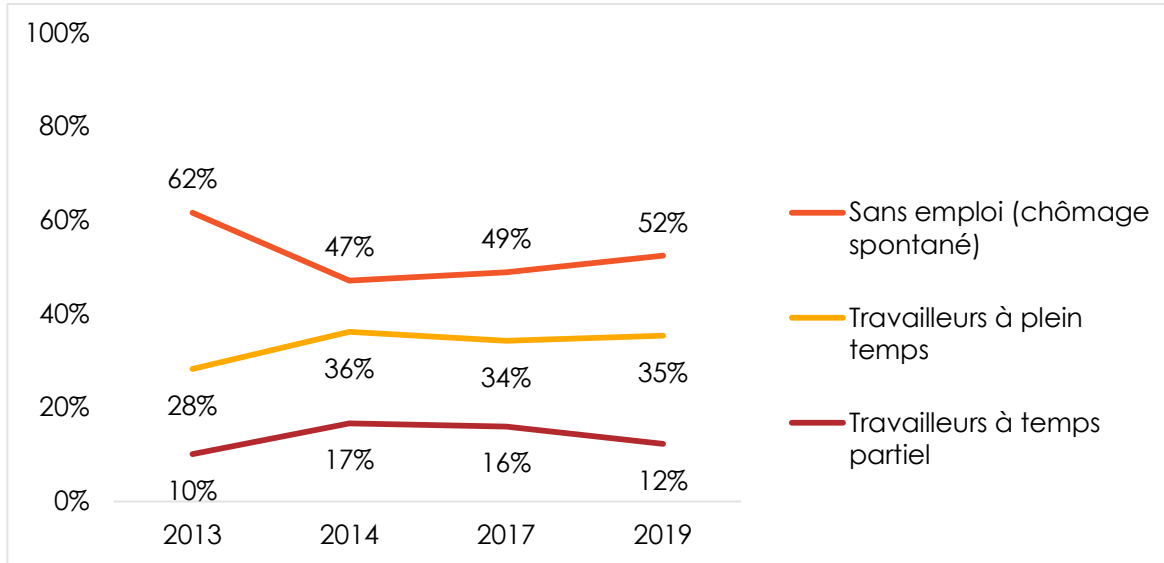
Quelle est votre activité principale? [Si chômeur, retraité, ou invalide:] Quelle était votre dernière activité principale?  
 L'Indice de Pauvreté Vécue: Au cours des 12 derniers mois, combien de fois, le cas échéant, est-ce que vous, ou un membre de votre famille, avez-dû faire face à un manque de: Nourriture suffisante pour manger à sa faim? Eau potable pour les besoins domestiques? Médicaments ou soins médicaux? Combustible pour la cuisson des repas? Revenu en espèces? (L'indice va de 0 = aucun manque à 4 = manque fréquent de tout)

**Figure 2: Mauvaise performance du gouvernement: emploi et pauvreté | Côte d'Ivoire | 2013-2019**



**Questions posées aux répondants:** Qualifier la manière, bonne ou mauvaise, dont le gouvernement actuel répond aux préoccupations suivantes, ou n'en avez-vous pas suffisamment entendu parler pour vous prononcer: La création d'emplois? La réduction du fossé entre riches et pauvres? L'amélioration des conditions de vie des pauvres? (% de ceux qui disent « très mal » ou « plutôt mal »)

**Figure 3: Sans emplois et travailleurs dans la population active | Côte d'Ivoire**  
 | 2013-2019



**Questions posées aux répondants:** Exercez-vous un travail salarié? [Si oui:] Est-ce un emploi à plein temps ou à temps partiel? [Si non:] Êtes-vous présentement à la recherche d'un emploi?  
 (NB: Cette figure présente le pourcentage de répondants de la population active (c'est-à-dire ceux qui ont un emploi à temps plein ou à temps partiel et ceux qui n'ont pas d'emploi mais en recherchent. Ceux qui n'ont pas d'emploi et n'en recherchent pas sont exclus.)

**Pour plus d'informations, veuillez contacter:**

Silwé Kaphalo Ségorbah Michel  
 Telephone: (225) 01 86 27 53  
 Email: [segorbah7@gmail.com](mailto:segorbah7@gmail.com) / [ssegorbah@crefdi.org](mailto:ssegorbah@crefdi.org)

Veillez consulter: [www.crefdi.org](http://www.crefdi.org) et [www.afrobarometer.org](http://www.afrobarometer.org)

